

Hà Nội, ngày 30 tháng 01 năm 2018

**CÔNG BỐ THÔNG TIN TRÊN CÔNG THÔNG TIN ĐIỆN TỬ CỦA  
ỦY BAN CHỨNG KHOÁN NHÀ NƯỚC VÀ SGDCK TPHCM**

Kính gửi: Ủy ban Chứng khoán Nhà nước  
Sở Giao dịch Chứng khoán Thành phố Hồ Chí Minh

- Công ty: **Công ty Cổ phần Tư vấn Xây dựng điện 1**
- Mã chứng khoán: **TV1**
- Trụ sở chính: Km 9 + 200, đường Nguyễn Trãi, phường Thanh Xuân Nam, quận Thanh Xuân, Thành phố Hà Nội
- Điện thoại: (84.4) 22.148.374; 22.148.365 Fax: (84.4) 35.520.670
- Người thực hiện công bố thông tin: Ông Nguyễn TỰ MINH
- Chức vụ: Chuyên viên
- Địa chỉ: Công ty Cổ phần Tư vấn Xây dựng điện 1, Km9+200 đường Nguyễn Trãi, phường Thanh Xuân Nam, quận Thanh Xuân, TP Hà Nội
- Điện thoại: (84.4) 22.148.368 Fax: (84.4) 35.520.670
- Loại công bố thông tin: **Định kỳ**
- Nội dung thông tin công bố:
  - (i) Báo cáo tài chính quý 4/2017 và văn bản giải trình biến động lợi nhuận quý 4 năm 2017 so với quý 4 năm 2016 của công ty mẹ; và
  - (ii) Báo cáo tài chính quý 4/2017 và văn bản giải trình biến động lợi nhuận quý 4 năm 2017 so với quý 4 năm 2016 hợp nhất.

Thông tin này đã được công bố trên trang thông tin điện tử của Công ty vào ngày 30/01/2018 tại đường dẫn <http://www.pecc1.com.vn>.

Trân trọng./.

**Nơi nhận:**

- Như trên;
- Lưu P3.

**Người được ủy quyền công bố thông tin**



**Nguyễn TỰ MINH**

**Tài liệu gửi kèm:**

*BCTC quý 4/2017 công ty mẹ và hợp nhất; văn bản giải trình biến động lợi nhuận quý 4/2017 (công ty mẹ và hợp nhất) so với cùng kỳ năm 2016*

**BẢNG CÂN ĐỐI KẾ TOÁN GIỮA NIÊN ĐỘ**

Quý 4 năm 2017

Đơn vị tính: đồng

TÀI SẢN	Mã số	Thuyết minh	Số cuối quý	Số đầu năm
1	2	3	4	5
<b>A - TÀI SẢN NGẮN HẠN(100 = 110+120+130+140+150)</b>	<b>100</b>		<b>946 692 209 449</b>	<b>1 022 649 492 694</b>
<b>I - Tiền và các khoản tương đương tiền</b>	<b>110</b>		<b>39 001 480 069</b>	<b>36 035 045 986</b>
1. Tiền	111		39 001 480 069	36 035 045 986
2. Các khoản tương đương tiền	112			
<b>II - Đầu tư tài chính ngắn hạn</b>	<b>120</b>			
1. Chứng khoán kinh doanh	121			
2. Dự phòng giảm giá chứng khoán kinh doanh(*)	122			
3. Đầu tư nắm giữ đến ngày đáo hạn	123			
<b>III - Các khoản phải thu ngắn hạn</b>	<b>130</b>		<b>434 010 677 630</b>	<b>468 166 425 656</b>
1. Phải thu ngắn hạn của khách hàng	131		356 063 204 582	395 560 150 793
2. Trả trước cho người bán ngắn hạn	132		35 860 681 420	26 537 936 211
3. Phải thu nội bộ ngắn hạn	133			
4. Phải thu theo tiến độ hợp đồng xây dựng	134			
5. Phải thu về cho vay ngắn hạn	135			
6. Các khoản phải thu ngắn hạn khác	136		45 121 112 412	46 068 338 652
7. Dự phòng các khoản phải thu khó đòi (*)	137		(3 034 320 784)	
8. Tài sản thiếu chờ xử lý	139			
<b>IV - Hàng tồn kho</b>	<b>140</b>		<b>472 202 927 410</b>	<b>518 307 099 234</b>
1. Hàng tồn kho	141		472 202 927 410	518 307 099 234
2. Dự phòng giảm giá hàng tồn kho (*)	149			
<b>V - Tài sản ngắn hạn khác</b>	<b>150</b>		<b>1 477 124 340</b>	<b>140 921 818</b>
1. Chi phí trả trước ngắn hạn	151		98 240 306	140 921 818
2. Thuế GTGT được khấu trừ	152			
3. Thuế và các khoản phải thu nhà nước	153		1 378 884 034	
4. Giao dịch mua bán lại trái phiếu chính phủ	154			

	2	3	4	5
5. Tài sản ngắn hạn khác	155			
<b>B - TÀI SẢN DÀI HẠN(200=210+220+240+250+260)</b>	<b>200</b>		<b>847 076 738 512</b>	<b>947 516 231 045</b>
<b>I. Các khoản phải thu dài hạn</b>	<b>210</b>		<b>(32 492 629 285)</b>	<b>61 704 571 428</b>
1. Phải thu dài hạn của khách hàng	211			34 910 381 559
2. Trả trước cho người bán dài hạn	212		852 706 783	29 691 968 652
3. Vốn kinh doanh ở những đơn vị trực thuộc	213			
4. Phải thu nội bộ dài hạn	214			
5. Phải thu về cho vay dài hạn	215			
6. Phải thu dài hạn khác	216			
7. Dự phòng phải thu dài hạn khó đòi (*)	219		(33 345 336 068)	(2 897 778 783)
<b>II. Tài sản cố định</b>	<b>220</b>		<b>869 696 273 586</b>	<b>881 023 826 524</b>
1. Tài sản cố định hữu hình	221		847 450 919 753	858 081 582 188
- Nguyên giá	222		1 178 252 086 978	1 143 150 536 572
- Giá trị hao mòn lũy kế (*)	223		(330 801 167 225)	(285 068 954 384)
2. Tài sản cố định thuê tài chính	224			
- Nguyên giá	225			
- Giá trị hao mòn lũy kế (*)	226			
3. Tài sản cố định vô hình	227		22 245 353 833	22 942 244 336
- Nguyên giá	228		38 472 180 210	37 105 348 510
- Giá trị hao mòn lũy kế (*)	229		(16 226 826 377)	(14 163 104 174)
<b>III. Bất động sản đầu tư</b>	<b>230</b>			
- Nguyên giá	231			
- Giá trị hao mòn lũy kế (*)	232			
<b>IV. Tài sản dở dang dài hạn</b>	<b>240</b>		<b>6 868 966 655</b>	<b>2 230 555 045</b>
1. Chi phí sản xuất, kinh doanh dở dang	241			
2. Chi phí xây dựng cơ bản dở dang	242		6 868 966 655	2 230 555 045
<b>V. Đầu tư tài chính dài hạn</b>	<b>250</b>			
1. Đầu tư vào công ty con	251			
2. Đầu tư vào công ty liên doanh, liên kết	252			
3. Đầu tư góp vốn vào đơn vị khác	253			
4. Dự phòng đầu tư tài chính dài hạn	254			
5. Đầu tư nắm giữ đến ngày đáo hạn	255			
<b>VI. Tài sản dài hạn khác</b>	<b>260</b>		<b>3 004 127 556</b>	<b>2 557 278 048</b>

1. Chi phí trả trước dài hạn	261		3 004 127 556	2 557 278 048
2. Tài sản thuế thu nhập hoãn lại	262			
3. Thiết bị, vật tư, phụ tùng thay thế dài hạn	263			
4. Tài sản dài hạn khác	268			
<b>TỔNG CỘNG TÀI SẢN (280=100+200)</b>	<b>280</b>		<b>1 793 768 947 961</b>	<b>1 970 165 723 739</b>

1	2	3	4	5
NGUỒN VỐN	Mã số	Thuyết minh	Số cuối quý	Số đầu năm
1	2	3	4	5
<b>C - NỢ PHẢI TRẢ (300=310+330)</b>	<b>300</b>		<b>1 455 878 382 236</b>	<b>1 643 034 514 482</b>
<b>I - Nợ ngắn hạn</b>	<b>310</b>		<b>845 479 438 608</b>	<b>969 938 925 386</b>
1. Phải trả người bán ngắn hạn	311		73 646 279 691	55 315 270 163
2. Người mua trả tiền trước ngắn hạn	312		85 548 306 322	95 308 654 947
3. Thuế và các khoản phải nộp nhà nước	313		22 453 497 152	56 461 783 219
4. Phải trả người lao động	314		79 772 516 654	95 613 513 820
5. Chi phí phải trả ngắn hạn	315		4 156 664 759	1 475 864 880
6. Phải trả nội bộ ngắn hạn	316		47 563 327 061	47 563 327 061
7. Phải trả theo tiến độ hợp đồng xây dựng	317			
8. Doanh thu chưa thực hiện ngắn hạn	318			
9. Các khoản phải trả ngắn hạn khác	319		56 371 080 394	56 121 846 803
10. Vay và nợ thuê tài chính ngắn hạn	320		469 396 174 111	553 891 280 029
11. Dự phòng phải trả ngắn hạn	321			
12. Quỹ khen thưởng - phúc lợi	322		6 571 592 464	8 187 384 464
13. Quỹ bình ổn giá	323			
14. Giao dịch mua bán lại trái phiếu chính phủ	324			
<b>II. Nợ dài hạn</b>	<b>330</b>		<b>610 398 943 628</b>	<b>673 095 589 096</b>
1. Phải trả người bán dài hạn	331		38 332 139 872	78 124 032 550
2. Người mua trả tiền trước dài hạn	332		13 607 360 000	20 727 112 790
3. Chi phí phải trả dài hạn	333			
4. Phải trả nội bộ về vốn kinh doanh	334			
5. Phải trả dài hạn nội bộ	335			
6. Doanh thu chưa thực hiện dài hạn	336			
7. Phải trả dài hạn khác	337			
8. Vay và nợ thuê tài chính dài hạn	338		558 459 443 756	574 244 443 756
9. Trái phiếu chuyển đổi	339			
10. Cổ phiếu ưu đãi	340			
11. Thuế thu nhập hoãn lại phải trả	341			
12. Dự phòng phải trả dài hạn	342			
13. Quỹ phát triển khoa học và công nghệ	343			
<b>D - VỐN CHỦ SỞ HỮU (400=410+430)</b>	<b>400</b>		<b>337 890 565 725</b>	<b>327 131 209 257</b>

<b>I - Vốn chủ sở hữu</b>	<b>410</b>		<b>330 385 275 725</b>	<b>327 131 209 257</b>
1. Vốn góp của chủ sở hữu	411		266 913 190 000	266 913 190 000
+ Vốn ngân sách	411a			
+ Cổ phiếu phổ thông có quyền biểu quyết	411b		266 913 190 000	266 913 190 000
+ Cổ phiếu ưu đãi	411c			
2. Thặng dư vốn cổ phần	412			
3. Quyền chọn chuyển đổi trái phiếu	413			
4. Vốn khác của chủ sở hữu	414			
5. Cổ phiếu quỹ	415			
6. Chênh lệch đánh giá lại tài sản	416			
7. Chênh lệch tỷ giá hối đoái	417			
8. Quỹ đầu tư phát triển	418		22 979 933 988	22 979 933 988
9. Quỹ hỗ trợ sắp xếp doanh nghiệp	419			
10. Quỹ khác thuộc vốn chủ sở hữu	420		500 000 000	500 000 000
11. Lợi nhuận chưa phân phối	421		39 992 151 737	36 738 085 269
- LNST chưa phân phối lũy kế đến cuối kỳ trước	421a		35 469 042 421	36 738 085 269
- LNST chưa phân phối kỳ này	421b		4 523 109 316	
12. Nguồn vốn đầu tư XDCB	422			
<b>II - Nguồn kinh phí và quỹ khác</b>	<b>430</b>		<b>7 505 290 000</b>	
1. Nguồn kinh phí	431		7 505 290 000	
2. Nguồn kinh phí đã hình thành tài sản	432			
<b>TỔNG CỘNG NGUỒN VỐN (600=300+400+500)</b>	<b>600</b>		<b>1 793 768 947 961</b>	<b>1 970 165 723 739</b>

NGƯỜI LẬP BIỂU



Doãn Thị Thu Dung

Q. KẾ TOÁN TRƯỞNG



DƯƠNG ANH TUẤN



TỔNG GIÁM ĐỐC

PHẠM NGUYỄN HÙNG

BÁO CÁO KẾT QUẢ HOẠT ĐỘNG KINH DOANH HỢP NHẤT GIỮA NIÊN ĐỘ

Quý 4 năm 2017

Đơn vị tính: đồng

CHỈ TIÊU	Mã số	Thuyết minh	QUÝ NÀY		LŨY KẾ TỪ ĐẦU NĂM ĐẾN CUỐI QUÝ NÀY	
			NĂM NAY	NĂM TRƯỚC	NĂM NAY	NĂM TRƯỚC
1	2	3	4	5	6	7
1. Doanh thu bán hàng và cung cấp dịch vụ	1		265 359 043 934	247 588 921 557	711 798 036 702	595 651 341 644
2. Các khoản giảm trừ	2					
3. Doanh thu thuần về bán hàng và cung cấp dịch vụ (10 = 01 - 02)	10		265 359 043 934	247 588 921 557	711 798 036 702	595 651 341 644
4. Giá vốn hàng bán	11		182 295 804 774	169 093 409 154	495 184 105 746	384 544 469 804
5. Lợi nhuận gộp về bán hàng và cung cấp dịch vụ (20 = 10 - 11)	20		83 063 239 160	78 495 512 403	216 613 930 956	211 106 871 840
6. Doanh thu hoạt động tài chính	21		32 709 242	(262 337 008)	103 055 014	150 261 229
7. Chi phí tài chính	22		23 361 416 227	35 134 724 251	112 652 097 109	113 272 761 158
Trong đó: Chi phí lãi vay	23		23 280 191 227	35 120 588 686	112 517 700 989	113 200 228 837
8. Phần lãi hoặc lỗ trong công ty liên doanh, liên kết	24					
9. Chi phí bán hàng	25					92 545 641
10. Chi phí quản lý doanh nghiệp	26		50 592 399 380	21 669 927 373	93 073 640 429	46 102 219 556
11. Lợi nhuận thuần từ hoạt động kinh doanh [30 = 20 + (21-22)+24 -	30		9 142 132 795	21 428 523 771	10 991 248 432	51 789 606 714
12. Thu nhập khác	31		837 605 942	235 472 286	1 318 128 785	1 753 291 772
13. Chi phí khác	32		4 024 864 836	5 510 933 701	6 848 289 454	7 004 788 796
14. Lợi nhuận khác (40 = 31 - 32)	40		(3 187 258 894)	(5 275 461 415)	(5 530 160 669)	(5 251 497 024)
15. Tổng lợi nhuận kế toán trước thuế (50 = 30+40)	50		5 954 873 901	16 153 062 356	5 461 087 763	46 538 109 690


CHỈ TIÊU	Mã số	Thuyết minh	QUÝ NÀY		LƯY KẾ TỪ ĐẦU NĂM ĐẾN CUỐI QUÝ NÀY	
			NĂM NAY	NĂM TRƯỚC	NĂM NAY	NĂM TRƯỚC
1	2	3	4	5	6	7
16. Chi phí thuế TNDN hiện hành	51		1 431 764 585	3 925 923 878	2 207 021 295	10 008 288 440
17. Chi phí thuế TNDN hoãn lại	52					
18. Lợi nhuận sau thuế thu nhập doanh nghiệp (60 = 50 - 51 - 52)	60		4 523 109 316	12 227 138 478	3 254 066 468	36 529 821 250
19. Lợi nhuận sau thuế của công ty mẹ	61					
20. Lợi nhuận sau thuế của cổ đông không kiểm soát	62					
21. Lãi cơ bản trên cổ phiếu (*)	70					
22. Lãi suy giảm trên cổ phiếu(*)	71					

NGƯỜI LẬP BIỂU



Doãn Thị Thu Dung

Q. KẾ TOÁN TRƯỞNG



DƯƠNG ANH TUẤN

Ngày 20 tháng 01 năm 2018



TỔNG GIÁM ĐỐC



PHẠM NGUYỄN HÙNG



**BÁO CÁO LƯU CHUYỂN TIỀN TỆ GIỮA NIÊN ĐỘ**  
*(Theo phương pháp gián tiếp)*  
Quý 4 năm 2017

Đơn vị tính: đồng

CHỈ TIÊU	Mã số	Thuyết minh	LƯỸ KẾ TỪ ĐẦU NĂM ĐẾN CUỐI QUÝ NÀY	
			NĂM NAY	NĂM TRƯỚC
1	2	3	4	5
<b>I- Lưu chuyển tiền từ hoạt động kinh doanh</b>				
<i>1. Lợi nhuận trước thuế</i>	01		5 461 087 763	46 538 109 690
<i>2. Điều chỉnh cho các khoản</i>				
- Khấu hao TSCĐ và BĐSĐT	02		52 922 897 205	54 602 153 135
- Các khoản dự phòng	03		33 481 878 069	(1 860 554 786)
- Lãi, lỗ chênh lệch tỷ giá hối đoái do đánh giá lại các khoản mục tiền tệ có gốc ngoại tệ	04		(36 024 587)	(47 653 435)
- Lãi, lỗ từ hoạt động đầu tư	05		167 083 404	(54 807 994)
- Chi phí lãi vay	06		112 517 700 989	113 200 410 837
- Các khoản điều chỉnh khác	07			
3. Lợi nhuận từ hoạt động kinh doanh trước thay đổi vốn lưu động	08		206 292 534 894	212 377 657 447
- Tăng giảm các khoản phải thu	09		44 703 701 279	(680 836 056)
- Tăng giảm hàng tồn kho	10		46 104 171 824	(48 397 916 961)
- Tăng giảm các khoản phải trả (Không kể lãi vay phải trả, thuế thu nhập phải nộp)	11		28 738 121 865	85 912 745 861
- Tăng giảm chi phí trả trước	12		(404 167 996)	5 920 337 419
- Tăng giảm chứng khoán kinh doanh	13			
- Tiền lãi vay đã trả	14		(78 002 198 990)	(105 841 400 183)
- Thuế thu nhập doanh nghiệp đã nộp	15		(12 815 344 048)	(9 854 477 843)
- Tiền thu khác từ hoạt động kinh doanh	16		7 575 290 000	475 884 684
- Tiền chi khác từ hoạt động kinh doanh	17		(1 286 152 000)	(909 473 133)
Lưu chuyển tiền thuần từ hoạt động kinh doanh	20		240 905 956 828	139 002 521 235

CHỈ TIÊU	Mã số	Thuyết minh	LƯỸ KẾ TỪ ĐẦU NĂM ĐẾN CUỐI QUÝ NÀY	
			NĂM NAY	NĂM TRƯỚC
1	2	3	4	5
<b>II- Lưu chuyển tiền từ hoạt động đầu tư</b>				
1.Tiền chi để mua sắm, xây dựng TSCĐ và các tài sản dài hạn khác	21		(52 644 448 479)	(5 572 484 163)
2.Tiền thu từ thanh lý, nhượng bán TSCĐ và các tài sản dài hạn khác	22			357 981 818
3. Tiền chi cho vay, mua các công cụ nợ của đơn vị khác	23			
4.Tiền thu hồi cho vay, bán lại các công cụ nợ của các đơn vị khác	24			
5.Tiền chi đầu tư góp vốn vào đơn vị khác	25			
6.Tiền thu hồi đầu tư góp vốn vào đơn vị khác	26			
7.Tiền thu lãi cho vay, cổ tức và lợi nhuận được chia	27		65 564 327	98 587 471
Lưu chuyển tiền thuần từ hoạt động đầu tư	30		(52 578 884 152)	(5 115 914 874)
<b>III- Lưu chuyển tiền từ hoạt động tài chính</b>				
1.Tiền thu từ phát hành cổ phiếu, nhận vốn góp của chủ sở hữu	31			
2.Tiền chi trả vốn góp cho các chủ sở hữu, mua lại cổ phiếu của doanh nghiệp đã phát hành	32			
3.Tiền thu từ đi vay	33		150 095 501 162	383 053 874 742
4.Tiền trả nợ gốc vay	34		(333 826 219 649)	(498 533 757 489)
5.Tiền chi trả nợ thuê tài chính	35			
6.Cổ tức, lợi nhuận đã trả cho chủ sở hữu	36		(1 592 007 988)	(11 867 395 555)
Lưu chuyển tiền thuần từ hoạt động tài chính	40		(185 322 726 475)	(127 347 278 302)
Lưu chuyển tiền thuần trong kỳ (20+30+40)	50		3 004 346 201	6 539 328 059
<b>Tiền và tương đương tiền đầu kỳ</b>	<b>60</b>		<b>36 035 045 986</b>	<b>29 503 227 538</b>
ảnh hưởng của thay đổi tỷ giá hối đoái quy đổi ngoại tệ	61		(37 912 118)	(7 509 611)
<b>Tiền và tương đương tiền cuối kỳ (50+60+61)</b>	<b>70</b>		<b>39 001 480 069</b>	<b>36 035 045 986</b>

CHỈ TIÊU	Mã số	Thuyết minh	LUỸ KẾ TỪ ĐẦU NĂM ĐẾN CUỐI QUÝ NÀY	
			NĂM NAY	NĂM TRƯỚC
1	2	3	4	5


Lập ngày ..20.. tháng ..1.... năm 2018

NGƯỜI LẬP BIỂU



*Doãn Thị Thu Dung*

Q. KẾ TOÁN TRƯỞNG



DƯƠNG ANH TUẤN



PHẠM NGUYỄN HÙNG

## BẢN THUYẾT MINH BÁO CÁO TÀI CHÍNH

Quý 4 Năm 2017

### I. ĐẶC ĐIỂM HOẠT ĐỘNG CỦA DOANH NGHIỆP

1. Hình thức sở hữu vốn: Công ty Cổ phần Tư vấn xây dựng Điện I (sau đây gọi tắt là Công ty) được thành lập theo giấy đăng ký kinh doanh số 01001009531 do Sở Kế hoạch và Đầu tư Thành phố Hà Nội cấp lần 1 ngày 02/1/2008, và được cấp lại lần 10 số 0100100953 ngày 17/8/2017. Vốn điều lệ hiện tại của Công ty là 266.913.190.000 đồng. Trong đó : Tập đoàn Điện lực Việt Nam nắm giữ 14.504.227 cổ phần tương ứng 145.042.270.000 đồng, chiếm 54,34% vốn điều lệ, các cổ đông khác nắm giữ 12.187.092 cổ phần tương ứng 121.870.920.000 đồng chiếm 45,66% vốn điều lệ. Trụ sở chính của Công ty hiện đặt tại Km9+200, đường Nguyễn Trãi, Phường Thanh Xuân Nam, Quận Thanh Xuân, Thành phố Hà Nội.

2. Lĩnh vực kinh doanh: Khảo sát, Thiết kế, Tư vấn, Xây dựng các công trình điện. Xuất khẩu các mặt hàng Công ty kinh doanh (Trừ loại Nhà Nước cấm)

3. Ngành nghề kinh doanh: Nghiên cứu và phát triển thực nghiệm khoa học tự nhiên và kỹ thuật. Chi tiết : Tư vấn chuyển giao công nghệ, dịch vụ chuyển giao công nghệ ( không bao gồm định giá), phát triển chuyển giao công nghệ sản xuất thân thiện với môi trường, công nghệ với môi trường. Kiểm định chất lượng xây dựng công trình và các dịch vụ thí nghiệm kiểm tra độ bền bê tông, kết cấu, vật liệu xây dựng. Kiểm định an toàn đập (Doanh nghiệp chỉ được kinh doanh theo quy định của pháp luật). Nghiên cứu và phát triển thực nghiệm khoa học xã hội và nhân văn. Kiểm tra phân tích kỹ thuật - Chi tiết : Kiểm tra, chứng nhận đảm bảo về chất lượng xây dựng đập ( chỉ hoạt động khi cơ quan Nhà Nước có thẩm quyền cho phép). Hoạt động chuyên môn, khoa học và công nghệ khác chưa được đưa vào đầu - Chi tiết : Lập thẩm tra báo cáo đánh giá môi trường chiến lược, Lập báo cáo đánh giá tác động môi trường, Thẩm tra báo cáo đánh giá tác động môi trường, điều tra đánh giá tư vấn lập quy hoạch sử dụng tài nguyên thiên nhiên ( chỉ hoạt động khi có đủ điều kiện theo quy định của pháp luật), Tư vấn đào tạo cung cấp thông tin về môi trường. Hoạt động kiến trúc và tư vấn kỹ thuật có liên quan. Xây dựng công trình kỹ thuật dân dụng khác. Khai thác xử lý và cung cấp nước. Hoạt động hỗ trợ dịch vụ tài chính chưa được phân vào đầu. Sản xuất truyền tải và phân phối điện. Hoạt động tư vấn quản lý. Sản xuất thiết bị điện khác. Sản xuất linh kiện điện tử cho dự án viễn thông. Lắp đặt hệ thống điện. Lắp đặt hệ thống xây dựng khác. lắp trình máy vi tính. Giáo dục nghề nghiệp. Chi tiết : Dịch vụ đào tạo nghề. Khai thác đá cát sỏi đất sét. Sản xuất xi măng vôi và thạch cao. Sản xuất bê tông và các sản phẩm từ vôi và thạch cao. Gia công cơ khí, chế tạo cơ khí. Kinh doanh bất động sản, quyền sử dụng đất thuộc chủ sở hữu, chủ sử dụng hoặc di thuê. Chi tiết : Đầu tư xây dựng công trình và kinh doanh bất động sản, công trình nguồn điện, đường dây và trạm biến áp.

4. Chu kỳ sản xuất, kinh doanh thông thường

5. Đặc điểm hoạt động của doanh nghiệp trong năm tài chính có ảnh hưởng đến Báo cáo tài chính

6. Cấu trúc doanh nghiệp

- Danh sách các công ty con: Công ty TNHH MTV Khảo sát Xây dựng điện 1. Công ty TNHH MTV Khảo sát Xây dựng Điện 2. Công ty TNHH MTV Tư vấn Xây dựng Điện 3 - Đà Nẵng. Công ty TNHH MTV Khảo sát xây dựng Điện 4.

- Danh sách các công ty liên doanh, liên kết

- Danh sách các đơn vị trực thuộc không có tư cách pháp nhân hạch toán phụ thuộc

7. Tuyên bố về khả năng so sánh thông tin trên Báo cáo tài chính (có so sánh được hay không, nếu không so sánh được phải nêu rõ lý do như vì chuyển đổi hình thức sở hữu, chia tách, sáp nhập, nêu độ dài về kỳ so sánh...)

### II. KỶ KẾ TOÁN, ĐƠN VỊ TIỀN TỆ SỬ DỤNG TRONG KẾ TOÁN

1. Kỳ kế toán năm (bắt đầu từ ngày...../...../..... kết thúc vào ngày ...../...../.....): Kỳ kế toán năm bắt đầu từ ngày 01/01 kết thúc vào ngày 31/12

2. Đơn vị tiền tệ sử dụng trong kế toán. Trường hợp có sự thay đổi đơn vị tiền tệ trong kế toán so với năm trước, giải trình rõ lý do và ảnh hưởng của sự thay đổi.: VND

### III. CHUẨN MỰC VÀ CHẾ ĐỘ KẾ TOÁN ÁP DỤNG

1. Chế độ kế toán áp dụng: Theo chế độ kế toán Việt Nam.

2. Tuyên bố về việc tuân thủ Chuẩn mực kế toán và Chế độ kế toán: Báo cáo tài chính của Công ty tuân thủ các chuẩn mực kế toán của Việt Nam, hệ thống kế toán tại Việt nam.

#### **IV. CÁC CHÍNH SÁCH KẾ TOÁN ÁP DỤNG**

1. Nguyên tắc chuyển đổi Báo cáo tài chính lập bằng ngoại tệ sang Đồng Việt Nam (Trường hợp đồng tiền ghi sổ kế toán khác với Đồng Việt Nam); ảnh hưởng (nếu có) do việc chuyển đổi Báo cáo tài chính từ đồng ngoại tệ sang Đồng Việt Nam.

2. Các loại tỷ giá hối đoái áp dụng trong kế toán.

3. Nguyên tắc xác định lãi suất thực tế (lãi suất hiệu lực) dùng để chiết khấu dòng tiền.

4. Nguyên tắc ghi nhận các khoản tiền và các khoản tương đương tiền.: Tiền mặt và các khoản tương đương tiền bao gồm : Tiền mặt tại quỹ các khoản ký cược ký quỹ, các khoản đầu tư ngắn hạn hoặc các khoản đầu tư có khả năng thanh khoản cao. Các khoản có khả năng thanh khoản cao là các khoản có khả năng chuyển đổi thành các khoản tiền mặt xác định và ít rủi ro liên quan đến việc biến động giá trị chuyển đổi của các khoản này.

5. Nguyên tắc kế toán các khoản đầu tư tài chính

a) Chứng khoán kinh doanh;

b) Các khoản đầu tư nắm giữ đến ngày đáo hạn;

c) Các khoản cho vay;

d) Đầu tư vào công ty con; công ty liên doanh, liên kết;

đ) Đầu tư vào công cụ vốn của đơn vị khác;

e) Các phương pháp kế toán đối với các giao dịch khác liên quan đến đầu tư tài chính.

6. Nguyên tắc kế toán nợ phải thu

7. Nguyên tắc ghi nhận hàng tồn kho:

- Nguyên tắc ghi nhận hàng tồn kho: Hàng tồn kho được xác định trên cơ sở giá thấp hơn giữa giá gốc và giá trị thuần có thể thực hiện được. Giá gốc của hàng tồn kho được xác định theo phương pháp bình quân gia quyền.

- Phương pháp tính giá trị hàng tồn kho: Phương pháp hạch toán hàng tồn kho : Công ty áp dụng phương pháp kê khai thường xuyên để hạch toán hàng tồn kho . Đối với các hợp đồng tư vấn và các công trình khảo sát thiết kế dở dang tại ngày kết thúc niên độ kế toán, chi phí sản xuất kinh doanh dở dang được xác định trên cơ sở các chi phí thực tế phát sinh cho từng công trình cộng với các chi phí sản xuất chung phân bổ tương ứng với phần công việc dở dang đã được kiểm kê chưa xác định doanh thu trong năm.

- Phương pháp hạch toán hàng tồn kho: Công ty áp dụng phương pháp kê khai thường xuyên để hạch toán hàng tồn kho.

- Phương pháp lập dự phòng giảm giá hàng tồn kho.

8. Nguyên tắc ghi nhận và các khấu hao TSCĐ, TSCĐ thuê tài chính, bất động sản đầu tư: Tài sản cố định hữu hình được trình bày theo nguyên giá và hao mòn lũy kế. Nguyên giá tài sản cố định hữu hình bao gồm giá mua và toàn bộ các chi phí liên quan trực tiếp đến việc đưa tài sản vào trạng thái sẵn sàng sử dụng. Tài sản cố định vô hình bao gồm giá trị quyền sử dụng đất, phần mềm máy tính và lợi thế thương mại vào thời gian sử dụng ước tính của tài sản phù hợp với tỷ lệ khấu hao đã được quy định trong thông tư số 203/2009/TT/BTC ngày 20/10/2009.

Khấu hao tài sản cố định hữu hình: Tỷ lệ khấu hao được xác định theo phương pháp đường thẳng, căn cứ vào thời gian sử dụng ước tính của tài sản, phù hợp với tỷ lệ khấu hao đã được qui định tại Thông tư số 203/2009/TT- BTC ngày 20/10/2009 của Bộ Tài chính hướng dẫn chế độ quản lý sử dụng và trích khấu hao tài sản cố định. Công ty áp dụng Thông tư số 45/2013/TT-BTC ngày 25/4/2013 của BTC để quản lý, sử dụng và trích khấu hao tài sản cố định. Ngoài ra công ty áp dụng việc trích khấu hao tài sản cố định theo thông báo số 2190/EVN-TCKT của Tập đoàn điện lực Việt Nam hướng dẫn thi hành thông tư 45/2013/TT-BTC

- Khấu hao tài sản cố định vô hình:

- + Khấu hao quyền sử dụng đất có thời hạn theo phương pháp đường thẳng với thời gian khấu hao từ 3 - 10 năm.
- + Phần mềm máy tính: Khấu hao theo phương pháp đường thẳng với thời gian khấu hao trong 3 năm.
- + Tài sản cố định vô hình khác là giá trị lợi thế thương mại khi xác định giá trị doanh nghiệp cho mục đích cổ phần hoá Công ty, được Công ty khấu hao trong 10 năm theo qui định. Công ty đã thực hiện trích khấu hao được 5 năm, năm 2013 chuyển giá trị còn lại sang chi phí trả trước dài hạn và thực hiện phân bổ theo qui định mới.

9. Nguyên tắc kế toán các hợp đồng hợp tác kinh doanh.

10. Nguyên tắc kế toán thuế TNDN hoãn lại.

11. Nguyên tắc kế toán chi phí trả trước.

12. Nguyên tắc kế toán nợ phải trả.

13. Nguyên tắc ghi nhận vay và nợ phải trả thuê tài chính.

14. Nguyên tắc ghi nhận và vốn hóa các khoản chi phí đi vay: áp dụng theo chuẩn mực số 16 và Thông tư số 23/2009/TT-BTC ngày 20/10/2009. Tỷ lệ phần trăm bộ phận hoàn thành tạm tăng nguyên giá trên tổng ~~đầu tư xây dựng~~ <sup>đầu tư xây dựng</sup> tài sản.

15. Nguyên tắc ghi nhận chi phí phải trả.

16. Nguyên tắc và phương pháp ghi nhận các khoản dự phòng phải trả.

17. Nguyên tắc ghi nhận doanh thu chưa thực hiện.

18. Nguyên tắc ghi nhận trái phiếu chuyển đổi.

19. Nguyên tắc ghi nhận vốn chủ sở hữu:

- Nguyên tắc ghi nhận vốn góp của chủ sở hữu, thặng dư vốn cổ phần, quyền chọn trái phiếu chuyển đổi, vốn khác của chủ sở hữu.

- Nguyên tắc ghi nhận chênh lệch đánh giá lại tài sản.

- Nguyên tắc ghi nhận chênh lệch tỷ giá.

- Nguyên tắc ghi nhận lợi nhuận chưa phân phối.

20. Nguyên tắc và phương pháp ghi nhận doanh thu:

- Doanh thu bán hàng;

- Doanh thu cung cấp dịch vụ;

- Doanh thu hoạt động tài chính;

- Doanh thu hợp đồng xây dựng.

- Thu nhập khác

21. Nguyên tắc kế toán các khoản giảm trừ doanh thu

22. Nguyên tắc kế toán giá vốn hàng bán.
23. Nguyên tắc kế toán chi phí tài chính.
24. Nguyên tắc kế toán chi phí bán hàng, chi phí quản lý doanh nghiệp.
25. Nguyên tắc và phương pháp ghi nhận chi phí thuế thu nhập doanh nghiệp hiện hành, chi phí thuế thu nhập doanh nghiệp hoãn lại.
26. Các nguyên tắc và phương pháp kế toán khác.

**V. THÔNG TIN BỔ SUNG CHO CÁC KHOẢN MỤC TRÌNH BÀY TRONG BẢNG CÂN ĐỐI KẾ TOÁN**

1. Tiền		Cuối kỳ	Đầu năm						
- Tiền mặt		1 765 466 588	1 810 034 771						
- Tiền gửi ngân hàng không kỳ hạn		37 236 013 481	34 225 011 215						
- Tiền đang chuyển									
<b>Cộng</b>		<b>39 001 480 069</b>	<b>36 035 045 986</b>						
2. Các khoản đầu tư tài chính		Cuối kỳ			Đầu năm				
a) Chứng khoán kinh doanh		Giá gốc	Giá trị hợp lý	Dự phòng	Giá gốc	Giá trị hợp lý	Dự phòng		
- Tổng giá trị cổ phiếu									
- Tổng giá trị trái phiếu;									
- Các khoản đầu tư khác;									
- Lý do thay đổi với từng khoản đầu tư/loại cổ phiếu, trái phiếu:				Cuối kỳ		Đầu năm			
				Giá trị	Số lượng	Giá trị	Số lượng		
b) Đầu tư nắm giữ đến ngày đáo hạn		Cuối kỳ			Đầu năm				
		Giá gốc	Giá trị hợp lý	Giá gốc	Giá trị hợp lý				
b1) Ngắn hạn									
- Tiền gửi có kỳ hạn									
- Trái phiếu									
- Các khoản đầu tư khác									
b2) Dài hạn									
- Tiền gửi có kỳ hạn									
- Trái phiếu									
- Các khoản đầu tư khác									
c) Đầu tư góp vốn vào đơn vị khác (Chi tiết các khoản đầu tư theo tỷ lệ vốn nắm giữ và tỷ lệ quyền biểu quyết)		Tỷ lệ vốn góp	Tỷ lệ biểu quyết	Cuối kỳ			Đầu năm		
				Giá gốc	Dự phòng	Giá trị hợp lý	Giá gốc	Dự phòng	Giá trị hợp lý

- Đầu tư vào công ty con			34 549 000 000			34 549 000 000		
Công ty TNHH MTV khảo sát TKXD điện 1			17 102 000 000			17 102 000 000		
Công ty TNHH MTV khảo sát TKXD điện 4			6 060 000 000			6 060 000 000		
Công ty TNHH MTV khảo sát XD điện 2			4 870 000 000			4 870 000 000		
Công ty TNHH MTV Tư vấn XD điện 3			6 517 000 000			6 517 000 000		
- Đầu tư vào công ty liên doanh, liên kết;								
- Đầu tư vào đơn vị khác;								

- Tóm tắt tình hình hoạt động của các công ty con, công ty liên doanh, liên kết trong kỳ;

- Các giao dịch trọng yếu giữa doanh nghiệp và công ty con, liên doanh, liên kết trong kỳ.

- Trường hợp không xác định được giá trị hợp lý thì giải trình lý do.

<b>3. Phải thu của khách hàng</b>	<b>Cuối kỳ</b>	<b>Đầu năm</b>
a) Phải thu của khách hàng ngắn hạn	356 063 204 582	395 560 150 793
Điện lực Quảng Ninh	65 274 886	65 274 886
Ban ĐH dự án TĐ Sơn la-TCT Sông Đà	1 818 691 842	1 928 026 000
Ban điều hành DA TĐ Lai Châu	4 464 038 348	4 605 383 922
Ban điều hành DA TĐ Sơn La-TCT Sông Đà	1 818 691 842	1 818 691 842
Ban điều hành dự án TĐ Lai Châu	4 605 383 922	2 336 224 182
Ban quản lý DA CT TĐ Sơn la	2 582 784 000	2 582 784 000
BQL công trình thủy điện Sơn La	2 582 784 000	1 349 232 000
BQL dự án thủy điện SÔNG BUNG	34 810 000	34 810 000
Công ty cổ phần thủy điện Bắc Hà	13 384 703 522	
Công ty cổ phần thủy điện Sông Đà 3 Đăklô	433 414 528	833 414 528
Công ty cổ phần xây dựng 47	1 046 471 360	
Công ty CP EVN quốc tế	27 148 446 972	30 049 970 972
Công ty CP NEW TECH xây lắp Vĩnh Hà	2 000 000 000	3 308 703 485
Công ty CP SĐ Tây Nguyên	12 507 000	47 507 000
Công ty CP xây lắp NEW TECH Vĩnh Hà	3 308 703 485	3 308 703 485
Công ty CP XD 47	1 524 032 360	986 860 360
Công ty CP XDCT&SXVL 117	10 000 000	10 000 000



Công ty phát triển thủy điện Sê San		275 970 558
Công ty thủy điện Hòa Bình	442 331 521	
Công ty thủy điện Tuyên Quang		345 694 517
Công ty TNHH MTV Sông Đà 10.1	177 281 534	1 155 846 099
Công ty TNHH nhựa điện Đức Thọ	57 114 000	45 000 000
Công ty TNHH Xuân Thiện Yên Bái		1 832 776 062
Công ty XD thủy lợi 24	349 701 000	349 701 000
Cty CP ĐT&XD Sông Đà Hòa Bình	1 988 790 690	748 229 690
Cty CP Quốc Cường Gia Lai	153 926 699	153 926 699
Cty CP TĐ Sông Đà 3 đăklô	433 414 528	433 414 528
Cty CP TĐ Văn Chấn	410 464 275	410 464 275
Cty TNHH MTV Trang Đức	380 563 380	380 563 380
KH2131XL_04- Công ty CP XD 47	986 860 360	
KH2131XL_06-Công ty CP Sông Đà 3	4 885 104 239	5 385 104 239
KH2131XL_08- Xí nghiệp SĐà 10.2	2 378 123 540	2 755 737 140
KH2131XL_09-VPĐD TCty SĐà - BĐH DATĐ Lai Châu	480 989 739	503 720 695
KH2131XL_24- Công ty TNHH MTV Sông Đà 10.1	1 155 846 099	
KHBĐHBANCHAT-Tổng Cty XD & phát triển hạ tầng- CTY TNHH MTV	884 815 083	884 815 083
KHC003-Điện lực Bắc Ninh	1 459 762 913	
KHC006-Điện lực Hà Nam	1 194 655	
KHC008-Điện lực Hà Tây	47 128 292	
KHC009-Điện lực Hà Tĩnh	24 267 776	
KHC012-Điện lực Hoà Bình	43 244 717	
KHC013-Điện lực Lạng Sơn	157 096 999	
KHC015-Điện lực Lào Cai	1 979 913	
KHC017-Điện lực Ninh Bình	60 304 921	
KHC018-Điện lực Phú Thọ	74 859 076	
KHC020-Điện lực Sơn La	504 550 973	
KHC021-Điện lực Thái Nguyên	68 000 000	
KHC023-Điện lực Thanh Hoá	146 564 778	

KHC024-Điện lực Thanh Trì	144 512 759	
KHC027-Điện Lực Yên Bái	283 497 232	
KHC029-Đài phát sóng phát thanh NV3	416 283 049	
KHC038-Ban QLDA Khu liên hợp thể thao Quốc Gia	47 267 524	
KHC043-Bộ chỉ huy biên phòng Hà Giang	7 647 152	
KHC049-BQLDA huyện Đông Anh	284 183 123	
KHC056-BQLDA Lưới Điện - Cty ĐL 1	7 988 384 343	
KHC060-BQLDA Thủy điện Nậm Xi Lường	62 515 852	
KHC062-BQLDA Đầu tư xây dựng Hà Đông	606 716 072	
KHC065-Bưu điện Hà Nội	5 537 587	
KHC074-Công ty Cổ phần Thủy điện Hương Sơn	72 463 000	
KHC081-Công ty cổ phần tư vấn thiết kế đường bộ	366 624 328	
KHC085-Công ty TNHH Phạm Cường	40 227 000	
KHC092-Công ty xây dựng Bắc Ninh	25 045 000	
KHC094-Công ty xây dựng 17	63 137 106	
KHC095-Công ty xây dựng Sông Đà 1	24 170 000	
KHC096-Công ty cổ phần xây lắp điện 1	27 783 842	
KHC100-Cục đo lường tiêu chuẩn	29 154 000	
KHC140-Tổng Cty phát triển nhà và đô thị	6 867 831	
KHC141-Tiền ứng các điện lực	63 860 000	
KHC161-VINACONCO 7	27 548 596	
KHC166-Xí nghiệp xây dựng số 3- Cty xây dựng số 1	477 862 500	
KHC167-Xí nghiệp 296	112 285 000	
KHC178-Công ty cổ phần thủy điện Sông Vàng	936 134 351	
KHC182-Công ty đầu tư phát triển Hạ tầng	5 291 300	
KHC205-Tổng Công ty xây dựng Sông Hồng	258 815 000	
KHC215-UBND xã Cổ Đông - Thị Xã Sơn Tây	1 604 400	
KHC241-BQLDA năng lượng nông thôn 2 - Tỉnh Lào Cai	40	
KHC242-Ban QLDA Thăng Long	6 218 692	
KHC245-Công ty CP thủy điện Quế Phong	300 000 000	

KHC261-BQLDA REII Thanh Hoá	731 093 727	
KHC262-Điện lực Điện Biên	196 308 840	
KHC263-Công ty cổ phần thủy điện Nậm Chiến	443 278 698	
KHC270-Ban QLDA chuyên ngành CN tỉnh Điện Biên	38 000 000	38 000 000
KHC278-Công ty Xuất nhập khẩu và xây dựng	85 217 414	85 217 414
KHC294-Công ty truyền tải điện 1	1 688 698 767	
KHC336-Xí nghiệp điện cao thế Miến Bắc	386 584	
KHC370-Cty đầu tư phát triển nhà & đô thị HUD Nha Trang	290 173 000	
KHC377-Ban QLDA lưới điện - Cty ĐL Hà Nội	1 164 156 273	
KHX2131KS16-Công ty CP TĐ Văn Chấn	410 464 275	610 464 275
KHX2131KS17-Công ty TNHH MTV Trang Đức	380 563 380	1 580 563 380
KHX2131KS18-BQL Dự án thủy điện Sông Bung	34 810 000	663 636 000
KHX2131KSTK03-Cty CP thủy điện Sông Đà 3 Đăklô	433 414 528	833 414 528
KHX2131KSTK08-Công ty CP ĐT&XD Sông Đà Hòa Bình	748 229 690	
KHX2131KSTK10-Công ty CP Quốc Cường Gia Lai	153 926 699	
KHX2131XL_02-Công ty CP XDCT&SXVL 117	10 000 000	10 000 000
KHX2131XL_05-Công ty CP SĐà Tây Nguyên	47 507 000	97 507 000
KHX2131XL01-Cty xây dựng thủy lợi 47	349 701 000	349 701 000
KHX2131XL06-Tổng công ty công trình XD giao thông 1	53 256 000	53 256 000
KHX2KS03-Công ty phát triển thủy điện Sê San		277 078 873
Tổng công ty XD và phát triển hạ tầng (LICOGI)	2 910 106 672	3 210 106 672
Tổng công ty XD và PT hạ tầng (LICOGI)	3 210 106 672	2 174 210 609
Tổng Cty XD&PT hạ tầng - Cty TNHH MTV	884 815 083	884 815 083
Tcty công trình XD giao thông	53 256 000	53 256 000
Viện Công nghệ khoan	241 430 060	241 430 060
Viện Năng Lượng	1 081 681 901	1 253 177 595
VPĐ D Tcty SĐ-Ban Điều hành DATĐ Lai Châu	480 989 739	480 989 739
XN Sông Đà 10.2		2 378 123 540
- Các khoản phải thu khách hàng khác		
b) Phải thu của khách hàng dài hạn		34 910 381 559

Điện lực Bắc Giang		363 636
Điện lực Hà Nam		13 942 061
Điện lực Hà Tây		8 031 411
Điện lực Lạng Sơn		13 337 213
Điện lực Lai Châu		911 422
Điện lực Nghệ An		852 676 878
Điện lực Phú Thọ		141 917 961
Điện lực Thanh Hóa		27 091 381
Ban quản lý DA sở công nghiệp tỉnh Lào Cai		68 522 400
Ban quản lý DA lưới điện TP Hà Nội		234 070 963
Ban quản lý dự án Thủy điện 1		77 578 425
Ban quản lý phát triển điện lực		390 013 028
BQL công trình thủy điện Sơn La		597 920 468
BQL dự án lưới điện Miền Bắc		1 250 558 437
BQL dự án Sở công nghiệp tỉnh Lào Cai		68 522 400
BQL dự án Thủy điện 1		77 578 425
BQL LĐ quốc gia phía đông tỉnh Bắc Kạn		153 750 379
BQL lưới điện Quốc gia phía đông tỉnh Bắc Kạn		153 750 379
BQL phát triển điện lực		455 751 008
Công ty cổ phần TĐ Sông Đà-Hoàng Liên		236 332 814
Công ty cổ phần thủy điện Bắc Hà		7 156 769 306
Công ty CP đầu tư và XD MCK		172 217 498
Công ty CP đầu tư XD MCK		172 217 498
Công ty CP thủy điện Hương Sơn		103 995 164
Công ty CP thủy điện Minh Lương		255 663 791
Công ty CP thủy điện Sông Đà-Hoàng Liên		236 332 814
KHC005- Điện lực Hà Giang		494 735 511
KHC019-Điện lực Quảng Ninh		154 703 339
KHC058-BQLDA phát triển Điện lực		489 448 730
KHC308-Ban GPMB bồi thường huyện Thanh Liêm - Hà Nam		262 686 091

KHC314-Công ty xây dựng và ứng dụng công nghệ mới		1 216 780 000
KHC340-Công ty TNHH xây dựng & dịch vụ Lâm Bình		205 874 800
KHC345-Công ty CP LICOGI 19		418 003 282
KHC373-BQLDA XD hạ tầng du lịch Ninh Bình		622 631 636
KHC384-UBND huyện Quế Võ		309 034 233
KHC411-BQLDA XD trụ sở tòa án nhân dân tối cao		285 757 172
KHC418-Công ty CP Thủy điện Tuyên Quang		683 976 341
Tổng công ty XD và phát triển hạ tầng (LICOGI)		5 788 000
Tổng công ty XD và PT hạ tầng (LICOGI)		5 788 000
Trung tâm TVXD điện lực I		148 853 568
Viện Năng Lượng		75 476 799
- Các khoản phải thu khách hàng khác		
c) Phải thu của khách hàng là các bên liên quan	173 744 151 513	145 537 480 002
Điện lực Bắc Giang	363 636	363 636
Điện lực Hà Nam	27 185 916	13 942 061
Điện lực Hà Tây	8 031 411	8 031 411
Điện lực Lạng Sơn	13 337 213	13 337 213
Điện lực Lai Châu	911 422	911 422
Điện lực Nghệ An	852 676 878	852 676 878
Điện lực Phú Thọ	141 917 961	141 917 961
Điện lực Quảng Ninh	65 274 886	65 274 886
Điện lực Thanh Hóa	27 091 381	27 091 381
Ban ĐH dự án TĐ Sơn la-TCT Sông Đà	1 818 691 842	1 928 026 000
Ban điều hành DA thủy điện Lai Châu	4 464 038 348	4 605 383 922
Ban điều hành dự án TĐ Lai Châu	4 605 383 922	2 336 224 182
Ban điều hành dự án TĐ Sơn la	1 818 691 842	1 818 691 842
Ban ĐHDA thủy điện Tuyên Quang	143 960 000	143 960 000
Ban QLDA Điện lực Miền Nam-Tcty TT điện lực MNam	86 137 931	119 210 000

Ban QLDA lưới điện TP Hải Phòng	48 361 924	48 361 924
Ban QLDA lưới điện TP. Hồ Chí Minh	799 062 363	
Ban QLDA phát triển điện lực	323 219 073	145 720 845
Ban QLDA thủy điện sùng Bung 2	115 483 000	117 472 454
Ban quản lý công trình TĐ Sơn La	3 334 920 468	3 334 920 468
Ban quản lý DA lưới điện Miền Bắc	1 250 558 437	1 250 558 437
Ban quản lý DA lưới điện TP Hà Nội	234 070 963	234 070 963
Ban quản lý DA thủy điện 1	77 578 425	77 578 425
Ban quản lý dự án thủy điện 7	76 140 774	245 088 570
Ban quản lý phát triển điện lực	390 013 028	390 013 028
Ban quản lý dự án thủy điện 7	76 103 597	76 103 597
Ban quản lý dự án các công trình điện miền Bắc	16 277 121 626	12 285 663 232
Ban quản lý dự án các công trình điện miền Trung	3 626 771 228	3 027 577 938
Ban quản lý dự án lưới điện - Công ty Điện lực 1	552 328 694	583 563 852
Ban quản lý dự án lưới điện - Điện lực Hà Nội	1 023 134 298	1 086 503 521
Ban quản lý dự án lưới điện miền Trung	114 891 557	
Ban quản lý dự án nhiệt điện 1	3 034 755 887	1 760 591 544
Ban quản lý dự án nhiệt điện Thái Bình		291 314 789
Ban Quản lý dự án Phát triển điện lực Hà nội	41 733 236	293 603 024
Ban quản lý dự án thủy điện 1	3 671 749 861	3 996 237 616
Ban quản lý dự án thủy điện 2	4 007 913 905	356 495 356
Ban quản lý dự án thủy điện 3	468 657 161	1 826 489 749
Ban quản lý dự án thủy điện 6	187 759 205	955 184 103
Ban quản lý dự án thủy điện Sơn La	12 191 284 357	22 110 129 499
Ban quản lý trung tâm điều độ HT điện miền Bắc	381 686 048	381 686 048
BQL công trình thủy điện Sơn La	3 334 920 468	1 947 152 468

BQL dự án lưới điện TP Hà Nội	234 070 963	234 070 963
BQL dự án lưới điện Miền Bắc	1 250 558 437	1 250 558 437
BQL dự án Thủy điện 1	77 578 425	77 578 425
BQL phát triển điện lực	390 013 028	455 751 008
Công ty CP tư vấn XD điện 1	13 737 478 145	
Công ty Tư vấn xây dựng điện 4	204 385 148	314 373 048
Công ty thủy điện Hòa Bình	442 331 524	
Công ty thủy điện Ialy	207 862 215	207 862 215
Công ty TVXD điện 4	204 385 148	204 385 148
Cụng ty cổ phần điện nhiệt điện Quảng Ninh	584 240 608	2 805 276 243
Cụng ty cổ phần phát triển Điện lực Việt Nam	2 282 862 789	2 282 862 789
Cụng ty cổ phần thủy điện Trung Thu		194 464 340
Cụng ty CP nhiệt điện Cẩm Phả	1 058 429 848	
Cụng ty CP thủy điện miền Nam		1 112 653 803
Cụng ty CP thủy điện Vĩnh Sơn-Sùng Hinh		1 480 738 000
Cụng ty CP tư vấn xây dựng điện 2	4 439 766 968	4 441 151 721
Cụng ty CP tư vấn xây dựng điện 4	983 545 000	983 545 000
Cụng ty Điện lực Cao Bằng	22 957 590	22 957 590
Cụng ty Điện lực Thạch Thất	4 238 182	93 240 000
Cụng ty lưới điện Cao thế Miền Trung	201 385 000	616 701 515
Cụng ty mua bán điện	29 102 767 184	31 907 357 272
Cụng ty thủy điện an kờ-kanak		
Cụng ty thủy điện Bản Vẽ	3 805 171 000	1 088 050 000
Cụng ty thủy điện Sùng Bung	921 038 312	
Cụng ty thủy điện Tuyên Quang	18 328 185	1 214 288 207
Cụng ty TNHH một thành viên Điện lực Hải Dương	70 607 623	70 607 623

Cung ty truyền tải điện 1	2 497 243 751	3 417 811 845
Cung ty truyền tải điện 2	311 900 570	
Điện lực Hà Giang		9 051 064
KH131KS13-CTY thủy điện Yaly	207 862 215	207 862 215
KHC003-Điện lực Bắc Ninh	1 459 762 913	
KHC005-Điện lực Hà Giang		494 735 511
KHC006-Điện lực Hà Nam	1 194 655	
KHC008-Điện lực Hà Tây	47 128 292	
KHC009-Điện lực Hà Tĩnh	24 267 776	
KHC012-Điện lực Hoà Bình	43 244 717	
KHC013-Điện lực Lạng Sơn	157 096 999	
KHC015-Điện lực Lào Cai	1 979 913	
KHC017-Điện lực Ninh Bình	60 304 921	
KHC018-Điện lực Phú Thọ	74 859 076	
KHC019-Điện lực Quảng Ninh	154 703 339	154 703 339
KHC020-Điện lực Sơn La	504 550 973	
KHC021-Điện lực Thái Nguyên	68 000 000	
KHC023-Điện lực Thanh Hoá	146 564 778	
KHC024-Điện lực Thanh Trì	144 512 759	
KHC027-Điện Lực Yên Bái	283 497 232	
KHC056-BQLDA Lưới Điện - Cty ĐL 1	7 988 384 343	
KHC262-Điện lực Điện Biên	196 308 840	
KHC294-Công ty truyền tải điện 1	1 688 698 767	
KHC336-Xí nghiệp điện cao thế Miền Bắc	386 584	
KHC377-Ban QLDA lưới điện - Cty ĐL Hà Nội	1 164 156 273	
KHX2131KSTK05-Công ty TVXD Điện 4	204 385 148	314 373 048



KHX2131XL03-Ban quản lý dự án thủy điện 7.			76 103 597	245 088 570
Nhà máy thủy điện Ialy			77 971 675	491 758 310
Trung tâm tư vấn XD điện lực 1			148 853 568	148 853 568
Trung tâm TVXD điện lực 1			148 853 568	148 853 568
Trung tâm điều độ hệ thống điện quốc gia			697 819 249	180 780 441
<b>4. Phải thu khác</b>	<b>Cuối kỳ</b>		<b>Đầu năm</b>	
a) Ngắn hạn	<b>Giá trị</b>	<b>Dự phòng</b>	<b>Giá trị</b>	<b>Dự phòng</b>
- Phải thu về cổ phần hoá;				
- Phải thu về cổ tức và lợi nhuận được chia;				
- Phải thu người lao động;	4 634 782 720		3 325 101 436	
- Ký cược, ký quỹ;	48 033 257			
- Cho mượn;	2 781 043 288		3 299 054 693	
- Các khoản chi hộ;			908 809 036	
- Các khoản phải thu khác.	37 657 253 147		38 535 373 487	
<b>Cộng</b>	<b>45 121 112 412</b>		<b>46 068 338 652</b>	
b) Dài hạn				
- Phải thu về cổ phần hoá;				
- Phải thu về cổ tức và lợi nhuận được chia;				
- Phải thu người lao động;				
- Ký cược, ký quỹ;				
- Cho mượn;				
- Các khoản chi hộ;				
- Các khoản phải thu khác.				
<b>Cộng</b>				
<b>Tổng cộng (a+b)</b>	<b>45 121 112 412</b>		<b>46 068 338 652</b>	
<b>5. Tài sản thiếu chờ xử lý</b>	<b>Cuối kỳ</b>		<b>Đầu năm</b>	
	<b>Số lượng</b>	<b>Giá trị</b>	<b>Số lượng</b>	<b>Giá trị</b>
a) Tiền;				
b) Hàng tồn kho;				
c) TSCĐ;				

d) Tài sản khác.							
<b>Tổng cộng</b>							
<b>6. Nợ xấu</b>	<b>Cuối kỳ</b>	<b>Cuối kỳ</b>			<b>Đầu năm</b>		
		<b>Giá gốc</b>	<b>Giá trị có thể thu hồi</b>	<b>Đối tượng nợ</b>	<b>Giá gốc</b>	<b>Giá trị có thể thu hồi</b>	<b>Đối tượng nợ</b>
- Tổng giá trị các khoản phải thu, cho vay quá hạn thanh toán hoặc chưa quá hạn nhưng khó có khả năng thu hồi;							

- Thông tin về các khoản tiền phạt, phải thu về lãi trả chậm... phát sinh từ các khoản nợ quá hạn nhưng không được ghi nhận doanh thu;

- Khả năng thu hồi nợ phải thu quá hạn.

<b>7. Hàng tồn kho:</b>	<b>Cuối kỳ</b>		<b>Đầu năm</b>	
	<b>Giá gốc</b>	<b>Dự phòng</b>	<b>Giá gốc</b>	<b>Dự phòng</b>
- Hàng đang đi trên đường;				
- Nguyên liệu, vật liệu;				
- Công cụ, dụng cụ;				
- Chi phí sản xuất kinh doanh dở dang;				
- Thành phẩm;				
- Hàng hóa;				
- Hàng gửi bán;				
- Hàng hóa kho bảo thuế.				

- Giá trị hàng tồn kho ứ đọng, kém, mất phẩm chất không có khả năng tiêu thụ tại thời điểm cuối kỳ; Nguyên nhân và hướng xử lý đối với hàng tồn kho ứ đọng, kém, mất phẩm chất;

- Giá trị hàng tồn kho dùng để thế chấp, cầm cố bảo đảm các khoản nợ phải trả tại thời điểm cuối kỳ;

- Lý do dẫn đến việc trích lập thêm hoặc hoàn nhập dự phòng giảm giá hàng tồn kho.

<b>8. Tài sản dở dang dài hạn</b>	<b>Cuối kỳ</b>		<b>Đầu năm</b>	
	<b>Giá gốc</b>	<b>Giá trị có thể thu hồi</b>	<b>Giá gốc</b>	<b>Giá trị có thể thu hồi</b>
a) Chi phí sản xuất, kinh doanh dở dang dài hạn				
b) Xây dựng cơ bản dở dang				
- Mua sắm;				
- XD CB;				
- Sửa chữa.				

9. Tăng, giảm tài sản cố định hữu hình:

Khoản mục	Nhà cửa vật kiến trúc	Máy móc thiết bị	Phương tiện vận tải truyền dẫn	Thiết bị dụng cụ quản lý	Khác	Tổng cộng
<b>Nguyên giá</b>						
Số dư đầu năm	469 139 145 145	579 496 615 404	84 856 467 509	9 449 641 514	208 667 000	1 143 150 536 572
- Mua từ đầu năm		309 090 910	30 000 000	1 169 988 090	125 300 000	1 634 379 000
- Đầu tư XDCB hoàn Thành	54 090 832 515	212 413 995	16 426 687		3 427 131 049	57 746 804 246
- Tăng khác						
- Chuyển sang bất động sản đầu tư						
- Thanh lý, nhượng bán		2 125 131 573	1 730 480 455	266 031 592	39 088 000	4 160 731 620
- Giảm khác	7 874 900 024	10 476 722 867	1 767 278 329			20 118 901 220
Số dư cuối kỳ	515 355 077 636	567 416 265 869	81 405 135 412	10 353 598 012	3 722 010 049	1 178 252 086 978
<b>Giá trị hao mòn lũy kế</b>						
Số dư đầu năm	98 105 350 953	131 678 668 743	47 311 160 180	7 813 245 201	160 529 307	285 068 954 384
- Khấu hao từ đầu năm	16 347 449 058	28 810 105 745	6 266 750 391	797 133 245	116 542 133	52 337 980 572
- Tăng khác	9 038 006	- 102 660 575				- 93 622 569
- Chuyển sang bất động sản đầu tư						
- Thanh lý, nhượng bán		2 051 568 114	1 730 480 455	266 031 592	39 088 000	4 087 168 161
- Giảm khác	437 333 941	795 311 162	1 192 331 898			2 424 977 001
Số dư cuối kỳ	114 024 504 076	157 539 234 637	50 655 098 218	8 344 346 854	237 983 440	330 801 167 225
<b>Giá trị còn lại</b>						
- Tại ngày đầu năm	371 033 794 192	447 817 946 661	37 545 307 329	1 636 396 313	48 137 693	858 081 582 188
- Tại ngày cuối kỳ	401 330 573 560	409 877 031 232	30 750 037 194	2 009 251 158	3 484 026 609	847 450 919 753
- Giá trị còn lại cuối kỳ của TSCĐ hữu hình dùng để thế chấp, cầm cố đảm bảo khoản vay;						
- Nguyên giá TSCĐ cuối kỳ đã khấu hao hết nhưng vẫn còn sử dụng;	9 781 467 160	30 491 600 435	25 248 922 046	6 296 312 594	66 080 000	71 884 382 235
- Nguyên giá TSCĐ cuối kỳ chờ thanh lý;						

- Các cam kết về việc mua, bán TSCĐ hữu hình có giá trị lớn trong tương lai;

- Các thay đổi khác về TSCĐ hữu hình.

10. Tăng, giảm tài sản cố định vô hình:

Khoản mục	Quyền sử dụng đất	Quyền phát hành	Bản quyền, bằng sáng chế	Nhãn hiệu hàng hóa	Phần mềm máy vi tính	Giấy phép và giấy phép nhượng quyền	TSCĐ vô hình khác	Tổng cộng
<b>Nguyên giá</b>								
Số dư đầu năm	24 148 002 815				12 957 345 695			37 105 348 510
- Mua từ đầu năm								
- Tạo ra từ nội bộ DN								
- Tăng do hợp nhất kinh doanh								
- Tăng khác					1 366 831 700			1 366 831 700
- Thanh lý, nhượng bán								
- Giảm khác								
Số dư cuối kỳ	24 148 002 815				14 324 177 395			38 472 180 210
<b>Giá trị hao mòn lũy kế</b>								
Số dư đầu năm	4 102 656 964				10 060 447 210			14 163 104 174
- Khấu hao từ đầu năm	406 333 524				1 657 388 679			2 063 722 203
- Tăng khác	406 333 524				1 657 388 679			2 063 722 203
- Thanh lý, nhượng bán								
- Giảm khác								
Số dư Cuối kỳ	4 508 990 488				11 717 835 889			16 226 826 377
<b>Giá trị còn lại</b>								
- Tại ngày đầu năm	20 045 345 851				2 896 898 485			22 942 244 336
- Tại ngày cuối kỳ	19 639 012 327				2 606 341 506			22 245 353 833
- Giá trị còn lại cuối kỳ của TSCĐ vô hình dùng để thế chấp, cầm cố đảm bảo khoản vay;								
- Nguyên giá TSCĐ vô hình đã khấu hao hết nhưng vẫn sử dụng;	9 553 898 695							9 553 898 695

- Thuyết minh số liệu và giải trình khác;

**11. Tăng, giảm tài sản cố định thuê tài chính:**

Khoản mục	Nhà cửa vật kiến trúc	Máy móc thiết bị	Phương tiện vận tải truyền dẫn	Thiết bị dụng cụ quản lý	TSCĐ hữu hình khác	TSCĐ vô hình khác	Tổng cộng
-----------	-----------------------	------------------	--------------------------------	--------------------------	--------------------	-------------------	-----------

Nguyên giá							
Số dư đầu năm							
- Thuê tài chính từ đầu năm							
- Tăng khác							
- Mua lại TSCĐ Thuê tài chính							
- Trả lại TSCĐ Thuê tài chính							
- Giảm khác							
Số dư cuối kỳ							
<b>Giá trị hao mòn lũy kế</b>							
Số dư đầu năm							
- Khấu hao từ đầu năm							
- Tăng khác							
- Mua lại TSCĐ Thuê tài chính							
- Trả lại TSCĐ Thuê tài chính							
- Giảm khác							
Số dư cuối kỳ							
<b>Giá trị còn lại</b>							
- Tại ngày đầu năm							
- Tại ngày cuối kỳ							

\* Tiền thuê phát sinh thêm được ghi nhận là chi phí trong năm:: 0

\* Căn cứ để xác định tiền thuê phát sinh thêm;

\* Điều khoản gia hạn thuê hoặc quyền được mua tài sản;

**12. Tăng, giảm bất động sản đầu tư:**

Khoản mục	Số đầu năm	LK tăng từ đầu năm	LK giảm từ đầu năm	Số cuối kỳ
a) Bất động sản đầu tư cho thuê				
<b>Nguyên giá</b>				
- Quyền sử dụng đất				
- Nhà				
- Nhà và quyền sử dụng đất				

- Cơ sở hạ tầng				
<b>Giá trị hao mòn lũy kế</b>				
- Quyền sử dụng đất				
- Nhà				
- Nhà và quyền sử dụng đất				
- Cơ sở hạ tầng				
<b>Giá trị còn lại</b>				
- Quyền sử dụng đất				
- Nhà				
- Nhà và quyền sử dụng đất				
- Cơ sở hạ tầng				
b) Bất động sản đầu tư năm giữ chờ tăng giá				
<b>Nguyên giá</b>				
- Quyền sử dụng đất				
- Nhà				
- Nhà và quyền sử dụng đất				
- Cơ sở hạ tầng				
<b>Tổn thất do suy giảm giá trị</b>				
- Quyền sử dụng đất				
- Nhà				
- Nhà và quyền sử dụng đất				
- Cơ sở hạ tầng				
<b>Giá trị còn lại</b>				
- Quyền sử dụng đất				
- Nhà				
- Nhà và quyền sử dụng đất				
- Cơ sở hạ tầng				
- Giá trị còn lại cuối kỳ của BĐSĐT dùng để thế chấp, cầm cố đảm bảo khoản vay;				
- Nguyên giá BĐSĐT đã khấu hao hết nhưng vẫn cho thuê hoặc nắm giữ chờ tăng giá;				

- Thuyết minh số liệu và giải trình khác.

13. Chi phí trả trước	Cuối kỳ	Đầu năm
a) Ngắn hạn	98 240 306	140 921 818
- Chi phí trả trước về thuê hoạt động TSCĐ;		
- Công cụ, dụng cụ xuất dùng;		
- Chi phí đi vay;		
- Các khoản khác (nếu chi tiết nếu có thể).	98 240 306	140 921 818
b) Dài hạn	3 004 127 556	2 557 278 048
- Chi phí Thành lập doanh nghiệp		
- Chi phí mua bảo hiểm;	1 382 334	90 792 376
- Các khoản khác (nếu chi tiết nếu có thể).	3 002 745 222	2 466 485 672
<b>Cộng(a+b)</b>	<b>3 102 367 862</b>	<b>2 698 199 866</b>

#### 14. Tài sản khác

a. Ngắn hạn		
b. Dài hạn		
<b>Cộng</b>		

15. Vay và nợ thuê tài chính	Cuối kỳ		Lũy kế từ đầu năm		Đầu năm	
Khoản vay	Giá trị	Số khả năng trả nợ	Giá trị	Số khả năng trả nợ	Giá trị	Số khả năng trả nợ
a) Vay ngắn hạn	469 396 174 111		267 102 539 941	351 597 645 859	553 891 280 029	
b) Vay dài hạn	558 459 443 756		34 200 000 000	49 985 000 000	574 244 443 756	
Từ 1 năm đến 5 năm						
Trên 5 năm						
<b>Tổng cộng (a+b)</b>	<b>1 027 855 617 867</b>		<b>301 302 539 941</b>	<b>401 582 645 859</b>	<b>1 128 135 723 785</b>	
c) Các khoản nợ thuê tài chính	Năm nay			Năm trước		
Thời hạn	Tổng khoản thanh toán tiền thuê tài chính	Trả tiền lãi thuê	Trả nợ gốc	Tổng khoản thanh toán tiền thuê tài chính	Trả tiền lãi thuê	Trả nợ gốc
Từ 1 năm trở xuống						
Trên 1 năm đến 5 năm						
Trên 5 năm						
d) Số vay và nợ thuê tài chính quá hạn chưa thanh toán		Lý do chưa thanh	Cuối kỳ		Đầu năm	

Khoản mục	toan	Gốc	Lãi	Gốc	Lãi
- Vay;					
- Nợ thuê tài chính;					

đ) Thuyết minh chi tiết về các khoản vay và nợ thuê tài chính đối với các bên liên quan

16. Phải trả người bán	Cuối kỳ	Đầu năm
a) Các khoản phải trả người bán	144 288 502 840	133 439 302 713
Công ty cổ phần xây dựng CT	180 180 000	
Công ty cổ phần XD CT	180 180 000	180 180 000
Công ty CP đầu tư PTNT và môi trường	1 551 603 189	1 551 603 189
Công ty CP đầu tư TM Hà li	4 730 000	4 730 000
Công ty CP 27/7 Đống Đa	21 964 800	21 964 800
Công ty CP bưu chính Viettel	6 304 282	6 304 282
Công ty CP Công Nghệ & TM Hồng Đò	333 405 000	282 660 500
Công ty CP công nghệ đầu tư BLUECOM	55 000 000	
Công ty CP tư vấn Sông Đà	598 024 263	598 024 263
Công ty CP TH Bản vẽ-TCT PT điện 1	54 940 600	54 940 600
Công ty CP thương mại Gia Đức	187 847 572	267 847 572
Công ty CP TVTK, TN&XD Hồng Minh	93 170 000	93 170 000
Công ty CP TVXD Điện Hà Nội	439 000 000	
Công ty Cp TVXD Thông Việt	167 644 711	621 772 000
Công ty CP XD 47	43 731 080 342	33 216 137 676
Công ty CP XD Hưng Thịnh (PUSCO)	424 788 210	424 788 210
Công ty CP XD TM TNG	24 045 000	24 045 000
Công ty CPTV XD Thoongg Việt	67 644 711	117 644 711
Công ty TNHH DV TM và DL Đức thịnh		7 425 000
Công ty TNHH DV TM và du lịch Đức Thành	7 425 000	
Công ty TNHH MTV khảo sát XD điện 1	15 573 087 813	15 948 202 969
Công ty TNHH MTV KSXD điện 2	8 280 592 919	2 820 592 919
Công ty TNHH MTV TVXD điện 3 Đà nẵng	629 723 125	1 375 675 483



Công ty TNHH TM và DV vận tải Gia Minh	16 060 000	16 060 000
Công ty TNHH TMDV và vận tải Gia Minh	16 060 000	
Công ty TV địa chất XD 206	270 587 600	270 587 600
Cửa hàng Vũ Đình Phương	17 975 000	17 975 000
Cửa hàng VPP Huyền Oanh	14 965 000	14 865 000
Cửa hàng VT khoan Ng Thị My	270 937 000	270 927 000
Cụng ty cổ phần 27/7 Đống Đa	21 964 800	21 964 800
Cụng ty cổ phần bưu chính Viettel	6 304 282	6 304 282
Cụng ty cổ phần dụng cụ sắt số 1		32 590 800
Cụng ty cổ phần TM Gia Đức	230 877 822	230 877 822
Cụng ty cổ phần TM HALI	4 730 000	4 730 000
Cụng ty cổ phần XD thương mại TNG	24 045 000	24 045 000
Cụng ty CP đầu tư và XD Hưng Thịnh (PUSCO)	424 788 210	424 788 210
Cụng ty CP đầu tư và XD số 18 (BĐH tổng thầu)		4 247 043
Cụng ty CP ĐT PT Ngành nước và MT	1 551 603 189	823 578 482
Cụng ty CP tạp phẩm bảo hộ lao động	18 719 250	
Cụng ty CP TM gia đức	36 969 750	36 969 750
Cụng ty CP tư vấn địa chất và XD 206	270 587 600	270 587 600
Cụng ty CP tư vấn Sụng Đà	598 024 263	598 024 263
Cụng ty CP TVTK, TN và XD Hồng Minh-LAS386	93 170 000	93 170 000
Cụng ty TNHH dịch vụ KT&TM ATD	6 360 000	6 360 000
Cụng ty TNHH Hoàng Yến		17 774 000
Cụng ty TNHH MTV KS XD điện 2-Gia lai	2 820 592 919	2 820 592 919
Cụng ty TNHH MTV TV XD điện 3-Đà Nẵng	1 375 675 483	1 375 675 483
Cụng ty TNHH Thành Long		
Cụng ty TNHH tư vấn XD điện lực 1	574 677 567	574 677 567
Cty CP xây dựng Mt Bình Dương	405 500 000	405 500 000
Cty CP XD và ĐT CN mại trường Bõnh Dương	405 500 000	405 500 000
Cty TNHH dịch vụ KT và TM ATD	6 360 000	6 360 000
Cty TNHH TV XD điện lực 1	574 677 567	574 677 567

Cửa hàng Nguyễn Quang Túc	46 539 000	46 539 000
Cửa hàng Nguyễn Thị Hà	13 000 000	13 000 000
Cửa hàng vật tư khoan Nguyễn Thị My	270 937 000	
Cửa hàng VPP Huyện Oanh	14 865 000	14 865 000
Cửa hàng Vũ Đĩnh Phương	17 975 000	17 975 000
KHB016-Công ty cổ phần công nghiệp Tự Cường	50 000 000	
KHB028-Công ty vật liệu điện Duy Tân	145 313 840	
KHB030-Công ty TNHH xây dựng và Dịch vụ Lâm Bình	44 081 200	
KHB164-Công ty xử lý nền móng và xây lắp	42 978 625	
KHB165-Đoàn INTERGEO 4 - Liên đoàn INTERGEO	37 562 698	
KHB167-Trung tâm nghiên cứu năng lượng	29 522 625	
KHB244-TT khuyến công tư vấn và phát triển công nghiệp	122 805 927	
KHB248-Cao Văn Hưởng	122 608 500	
KHB251-Cty TNHH Xây dựng hạ tầng cơ sở		369 728 000
KHB271-Công ty TNHH phát triển ALPHA	142 322 000	
KHB295-Thiết bị máy văn phòng Đoàn Kết	3 920 000	
KHB301-Công ty CP ĐT và XD Phú Minh	17 236 800	
KHB303-Trần ROMAN	29 250 000	
KHB309-Công ty tư vấn XD điện lực Miền Bắc	17 830 079	
KHB310-Công ty CP ĐTXD và TM ĐL Miền Bắc (EBI)	14 980 761	
KHB311-Công ty CP tư vấn XD điện Thanh Hóa	10 766 664	
KHB312-Công ty TNHH tư vấn XD năng lượng	27 571 528	
KHB313-Công ty CP ĐT điện và XD công trình	51 360 191	
KHB314-Công ty CP tư vấn ĐT và XD điện Thành Nam	41 556 301	
KHB315-Công ty TNHH tư vấn XD điện lực I	38 661 876	
KHB316-Công ty CP điện lực Miền Bắc	14 146 977	
KHB317-Công ty CP tư vấn XD điện và công nghiệp	24 933 089	
KHB318-Công ty CP tư vấn ĐPT	14 817 330	
KHB326-Công ty CP thương mại và tư vấn xây dựng Bảo Sơn	50 100 800	
KHB329-Công ty TNHH đầu tư và xây dựng công trình	200 000 000	

KHB332-Công ty TNHH hệ thống công nghiệp HTME	150 000 000	
KHB338-Công ty TNHH công nghiệp Thanh Hóa	109 090 909	
KHB339-Ngô Thị Loan	58 357 000	
KHB344-Công ty CP khảo sát và dịch vụ trắc địa bản đồ	13 090 000	
KHB350-Trung tâm Công nghệ hạ tầng KT và MT đô thị	25 513 874	
KHB362-Công ty CP TM & xây lắp điện công nghiệp	202 074 947	
KHB381-Công ty CP công nghệ và thương mại Hồng Đô	31 572 500	
KHB382-Công ty CP tư vấn đầu tư xây dựng Thái Hà	1 117 106 780	
KHB384-Công ty CP tư vấn xây dựng điện và năng lượng Việt	836 315 000	
KHB388-Công ty TNHH một thành viên tư vấn điện Miền Bắc	378 400 000	
KHB389-Công ty CP năng lượng Nam Việt	35 437 123	
KHB390-Công ty cổ phần VPCC tư vấn xây dựng	359 500 000	
KHB509-Công ty TNHH dịch vụ tổng hợp Đăng Khoa	18 260 000	
KHB510-Công ty CP đầu tư và thương mại Thanh Nhân	18 370 000	
KHB511-Nguyễn Hữu Nam	2 000 000	
KHB512-Công ty TNHH Văn phòng phẩm Thành Nam	2 003 210	
KHB513-Công ty CP ĐT và XD Trường An-Viwaseen	32 803 000	
KHB515-Công ty TNHH phát triển dịch vụ và DL hàng không	1 888 000	
Máy tính Chiến thắng	6 200 000	
Nguyễn Quang Tác	56 539 000	46 539 000
Nguyễn Thị Hà	13 000 000	13 000 000
Trung tâm sài đông Gia Lâm	31 357 000	31 357 000
Trung tâm tư vấn khai thác mỏ địa chất	97 241 447	97 241 447
Trung tâm Sài Đụng Gia Lâm	31 357 000	31 357 000
Trung tâm tư vấn TKCN&XD Mỏ địa chất	97 241 447	97 241 447
Viện cụng nghệ Khoan	1 416 024 500	1 222 925 000
Xổ nghiệp Sụng ðà 11.1	141 345 594	44 087 542
Xí nghiệp Sông ðà 11		141 345 594
- Phải trả cho các đối tượng khác		
b) Số nợ quá hạn chưa thanh toán		

- Các đối tượng khác				
c) Phải trả người bán là các bên liên quan			535 591 838	480 651 238
Ban ĐH dự án Pleikrong			133 664 300	133 664 300
Công ty CP tư vấn XD điện 3			343 924 214	
Công ty CP XD và ĐT MT Bình Dương			405 500 000	405 500 000
Công ty Tư vấn XD điện 4			141 066 154	141 066 154
Công ty TĐ Bản vẽ TCT PT điện 1			54 940 600	
Công ty thủy điện Bản vẽ-TCTPT điện 1			54 940 600	54 940 600
Công ty TNHH MTV khảo sát thiết kế XD điện 1			15 573 087 813	15 948 202 969
Công ty TNHH MTV khảo sát thiết kế XD điện 2				4 111 804 026
Công ty TNHH MTV TVXD điện 3			12 172 240 877	11 289 388 722
Công ty TNHH MTV KS XD điện 2-Gia lai			2 820 592 919	2 820 592 919
Công ty TNHH MTV TV XD điện 3-Đà Nẵng			1 375 675 483	1 375 675 483
Cty CP XD và ĐT CN mụi trường Bõnh Dương			405 500 000	405 500 000
KHB310-Công ty CP ĐTXD và TM ĐL Miền Bắc (EBI)			14 980 761	
KHB311-Công ty CP tư vấn XD điện Thanh Hóa			10 766 664	
TT điều độ HT điện MT			205 920 784	205 920 784
<b>17. Thuế và các khoản phải nộp nhà nước</b>	<b>Đầu năm</b>	<b>Số phải nộp từ đầu năm</b>	<b>Số đã thực nộp từ đầu năm</b>	<b>Cuối kỳ</b>
a) Phải nộp	56 461 783 219	88 581 120 724	123 968 290 825	22 453 497 152
- Thuế GTGT	33 112 492 593	52 732 176 289	71 160 611 649	14 684 057 233
- Thuế tiêu thụ đặc biệt				
- Thuế xuất, nhập khẩu				
- Thuế thu nhập doanh nghiệp	9 260 966 473	2 400 929 608	12 815 344 048	205 619 057
- Thuế thu nhập cá nhân	4 626 829 492	2 403 679 530	4 319 199 528	2 711 309 494
- Thuế tài nguyên	6 483 894 891	20 401 461 144	24 650 771 308	2 234 584 727
- Thuế nhà đất và tiền thuê đất		1 903 719 667	1 903 719 667	
- Thuế bảo vệ môi trường và các loại thuế khác	1 019 397 603	207 488 026	450 701 386	776 184 243
- Phí, lệ phí và các khoản phải nộp	1 958 202 167	8 531 666 460	8 667 943 239	1 821 925 388

b) Phải thu				1 378 884 034
- Thuế GTGT				
- Thuế Tiêu thụ đặc biệt				
- Thuế xuất, nhập khẩu				
- Thuế TNDN				1 378 884 034
- Thuế Thu nhập cá nhân				
- Thuế tài nguyên				
- Thuế nhà đất và tiền thuê đất				
- Thuế bảo vệ môi trường và các loại thuế khác				
- Phí, lệ phí và các khoản phải nộp				
<b>18. Chi phí phải trả</b>			<b>Cuối kỳ</b>	<b>Đầu năm</b>
a) Ngắn hạn			4 156 664 759	1 475 864 880
- Trích trước chi phí tiền lương trong thời gian nghỉ phép;				
- Chi phí trong thời gian ngừng kinh doanh;				
- Chi phí trích trước tạm tính giá vốn hàng hóa, thành phẩm BĐS đã bán;				
- Các khoản trích trước khác;				
b) Dài hạn				
- Lãi vay				
<b>19. Phải trả khác</b>				
a) Ngắn hạn			56 371 080 394	56 121 846 803
- Tài sản thừa chờ giải quyết;			4 228 467	15 948 523
- Kinh phí công đoàn;			2 392 383 947	2 478 937 100
- Bảo hiểm xã hội;			1 212 868 518	984 387 922
- Bảo hiểm y tế;			11 666 181	72 613 125
- Bảo hiểm thất nghiệp;			847 294 283	311 238 141
- Phải trả về cổ phần hoá;				
- Nhận ký quỹ, ký cược ngắn hạn;			34 500 000	
- Cổ tức, lợi nhuận phải trả;			2 623 396 542	4 215 404 530
- Các khoản phải trả, phải nộp khác.			49 244 742 456	48 043 317 462

b) Dài hạn						
- Nhận ký quỹ, ký cược dài hạn						
- Các khoản phải trả, phải nộp khác						
c) Số nợ quá hạn chưa thanh toán (chi tiết từng khoản mục, lý do chưa thanh toán nợ quá hạn)						
<b>20. Doanh thu chưa thực hiện</b>				<b>Cuối kỳ</b>		<b>Đầu năm</b>
a) Ngắn hạn						
- Doanh thu nhận trước;						
- Doanh thu từ chương trình khách hàng truyền thống;						
- Các khoản doanh thu chưa thực hiện khác.						
b) Dài hạn						
- Doanh thu nhận trước;						
- Doanh thu từ chương trình khách hàng truyền thống;						
- Các khoản doanh thu chưa thực hiện khác.						
c) Khả năng không thực hiện được hợp đồng với khách hàng (chi tiết từng khoản mục, lý do không có khả năng thực hiện).						
<b>21. Trái phiếu phát hành</b>		<b>Cuối kỳ</b>			<b>Đầu năm</b>	
21.1. Trái phiếu thường (chi tiết theo từng loại)	<b>Giá trị</b>	<b>Lãi suất</b>	<b>Kỳ hạn</b>	<b>Giá trị</b>	<b>Lãi suất</b>	<b>Kỳ hạn</b>
a) Trái phiếu phát hành						
- Loại phát hành theo mệnh giá;						
- Loại phát hành có chiết khấu;						
- Loại phát hành có phụ trội.						
<b>Cộng</b>						
b) Thuyết minh chi tiết về trái phiếu các bên liên quan nắm giữ						

21.2. Trái phiếu chuyển đổi:

a. Trái phiếu chuyển đổi tại thời điểm đầu kỳ:

- Thời điểm phát hành, kỳ hạn gốc và kỳ hạn còn lại từng loại trái phiếu chuyển đổi;
- Số lượng từng loại trái phiếu chuyển đổi;
- Mệnh giá, lãi suất từng loại trái phiếu chuyển đổi;

- Tỷ lệ chuyển đổi thành cổ phiếu từng loại trái phiếu chuyển đổi;
- Lãi suất chiết khấu dùng để xác định giá trị phần nợ gốc của từng loại trái phiếu chuyển đổi;
- Giá trị phần nợ gốc và phần quyền chọn cổ phiếu của từng loại trái phiếu chuyển đổi.

b. Trái phiếu chuyển đổi phát hành thêm trong kỳ:

- Thời điểm phát hành, kỳ hạn gốc từng loại trái phiếu chuyển đổi;
- Số lượng từng loại trái phiếu chuyển đổi;
- Mệnh giá, lãi suất từng loại trái phiếu chuyển đổi;
- Tỷ lệ chuyển đổi thành cổ phiếu từng loại trái phiếu chuyển đổi;
- Lãi suất chiết khấu dùng để xác định giá trị phần nợ gốc của từng loại trái phiếu chuyển đổi;
- Giá trị phần nợ gốc và phần quyền chọn cổ phiếu của từng loại trái phiếu chuyển đổi.

c. Trái phiếu chuyển đổi được chuyển thành cổ phiếu trong kỳ:

- Số lượng từng loại trái phiếu đã chuyển đổi thành cổ phiếu trong kỳ; Số lượng cổ phiếu phát hành thêm trong kỳ để chuyển đổi trái phiếu;
- Giá trị phần nợ gốc của trái phiếu chuyển đổi được ghi tăng vốn chủ sở hữu.

d. Trái phiếu chuyển đổi đã đáo hạn không được chuyển thành cổ phiếu trong kỳ:

- Số lượng từng loại trái phiếu đã đáo hạn không chuyển đổi thành cổ phiếu trong kỳ;
- Giá trị phần nợ gốc của trái phiếu chuyển đổi được hoàn trả cho nhà đầu tư.

e. Trái phiếu chuyển đổi tại thời điểm cuối kỳ:

- Kỳ hạn gốc và kỳ hạn còn lại từng loại trái phiếu chuyển đổi;
- Số lượng từng loại trái phiếu chuyển đổi;
- Mệnh giá, lãi suất từng loại trái phiếu chuyển đổi;
- Tỷ lệ chuyển đổi thành cổ phiếu từng loại trái phiếu chuyển đổi;

- Lãi suất chiết khấu dùng để xác định giá trị phần nợ gốc của từng loại trái phiếu chuyển đổi;

- Giá trị phần nợ gốc và phần quyền chọn cổ phiếu của từng loại trái phiếu chuyển đổi.

g) Thuyết minh chi tiết về trái phiếu các bên liên quan nắm giữ (theo từng loại trái phiếu)

## 22. Cổ phiếu ưu đãi phân loại là nợ phải trả

- Mệnh giá

- Đối tượng được phát hành(ban lãnh đạo, cán bộ, nhân viên, đối tượng khác)

- Điều khoản mua lại(Thời gian, giá mua lại, các điều khoản khác trong hợp đồng phát hành)

- Giá trị đã mua lại trong kỳ

- Các thuyết minh khác

23. Dự phòng phải trả	Cuối kỳ	Đầu năm
a) Ngắn hạn		
- Dự phòng bảo hành sản phẩm hàng hóa;		
- Dự phòng bảo hành công trình xây dựng;		
- Dự phòng tái cơ cấu;		
- Dự phòng phải trả khác (Chi phí sửa chữa TSCĐ định kỳ, chi phí hoàn nguyên môi trường...)		
b) Dài hạn		
- Dự phòng bảo hành sản phẩm hàng hóa;		
- Dự phòng bảo hành công trình xây dựng;		
- Dự phòng tái cơ cấu;		
- Dự phòng phải trả khác (Chi phí sửa chữa TSCĐ định kỳ, chi phí hoàn nguyên môi trường...)		
24. Tài sản thuế thu nhập hoãn lại và thuế thu nhập hoãn lại phải trả		
a. Tài sản thuế thu nhập hoãn lại:		
- Thuế suất thuế TNDN sử dụng để xác định giá trị tài sản thuế thu nhập hoãn lại		
- Tài sản thuế thu nhập hoãn lại liên quan đến khoản chênh lệch tạm thời được khấu trừ		
- Tài sản thuế thu nhập hoãn lại liên quan đến khoản lỗ tính thuế chưa sử dụng		
- Tài sản thuế thu nhập hoãn lại liên quan đến khoản ưu đãi tính thuế chưa sử dụng		
- Số bù trừ với Thuế thu nhập hoãn lại phải Trả		



b- Thuế thu nhập hoãn lại phải trả		
- Thuế suất thuế TNDN sử dụng để xác định giá trị thuế thu nhập hoãn lại phải trả		
- Thuế thu nhập hoãn lại phải Trả phát sinh từ các khoản chênh lệch tạm Thời chịu Thuế		
- Số bù trừ với tài sản Thuế thu nhập hoãn lại		

## 25. Vốn chủ sở hữu

a) Bảng đối chiếu biến động của vốn chủ sở hữu	Vốn đầu tư của chủ sở hữu	Thặng dư vốn cổ phần	Quyền chọn chuyển đổi trái phiếu	Vốn khác của chủ sở hữu	Chênh lệch đánh giá lại tài sản	Chênh lệch tỷ giá hối đoái
A	1	2	3	4	5	6
Số dư đầu năm trước	266 913 190 000			500 000 000		
- Tăng vốn trong năm trước						
- Lãi trong năm trước						
- Tăng khác						
- Giảm vốn trong năm trước						
- Giảm khác						
Số dư đầu năm nay	266 913 190 000					
- Tăng vốn trong năm nay						
- Lãi trong năm nay						
- Giảm vốn trong năm nay						
- Lỗ trong năm nay						
- Giảm khác						
Số dư cuối kỳ	266 913 190 000					
	<b>Quỹ đầu tư phát triển</b>	<b>Cổ phiếu quỹ</b>	<b>Quỹ hỗ trợ sắp xếp doanh nghiệp</b>	<b>Lợi nhuận sau thuế chưa phân phối</b>	<b>Nguồn vốn ĐTXD</b>	<b>Tổng cộng</b>
A	7	8	9	10	11	12
Số dư đầu năm trước	17 073 481 430			30 484 233 417		
- Tăng vốn trong năm trước						
- Lãi trong năm trước				36 529 821 250		
- Tăng khác						
- Giảm vốn trong năm trước						

- Giảm khác					
Số dư đầu năm nay	22 979 933 988		500 000 000	36 738 085 269	327 131 209 257
- Tăng vốn trong năm nay					
- Lãi trong năm nay				3 254 066 468	3 254 066 468
- Giảm vốn trong năm nay					
- Lỗ trong năm nay					
- Giảm khác					
Số dư cuối kỳ	22 979 933 988		500 000 000	39 992 151 737	330 385 275 725
b) Chi tiết vốn góp của chủ sở hữu				<b>Cuối kỳ</b>	<b>Đầu kỳ</b>
- Vốn góp ngân sách					
- Cổ phiếu phổ thông có quyền biểu quyết				266 913 190 000	266 913 190 000
- Cổ phiếu ưu đãi					
<b>Cộng</b>				<b>301 462 190 000</b>	<b>301 462 190 000</b>
c) Các giao dịch về vốn với các chủ sở hữu và phân phối cổ tức, chia lợi nhuận				<b>Năm nay</b>	<b>Năm trước</b>
- Vốn đầu tư của chủ sở hữu					
+ Vốn góp đầu năm				266 913 190 000	266 913 190 000
+ Vốn góp Tăng trong năm					
+ Vốn góp Giảm trong năm					
+ Vốn góp Cuối kỳ				266 913 190 000	266 913 190 000
- Cổ tức, lợi nhuận đã chia					
d) Cổ phiếu				<b>Cuối kỳ</b>	<b>Đầu năm</b>
- Số lượng cổ phiếu đăng ký phát hành					
- Số lượng cổ phiếu đã bán ra công chúng					
+ Cổ phiếu phổ thông					26 691 319
+ Cổ phiếu ưu đãi (loại được phân loại là vốn chủ sở hữu)					
- Số lượng cổ phiếu được mua lại (cổ phiếu quỹ)					
+ Cổ phiếu phổ thông					26 691 319
+ Cổ phiếu ưu đãi (loại được phân loại là vốn chủ sở hữu)					

- Số lượng cổ phiếu đang lưu hành		
+ Cổ phiếu phổ thông		26 691 319
+ Cổ phiếu ưu đãi (loại được phân loại là vốn chủ sở hữu)		
* Mệnh giá cổ phiếu đang lưu hành		

d) Cổ tức

- Cổ tức đã công bố sau ngày kết thúc kỳ kế toán năm:

+ Cổ tức đã công bố trên cổ phiếu phổ thông:

+ Cổ tức đã công bố trên cổ phiếu ưu đãi:

- Cổ tức của cổ phiếu ưu đãi lũy kế chưa được ghi nhận:

e) Các quỹ của doanh nghiệp:	<b>Cuối kỳ</b>	<b>Đầu năm</b>
- Quỹ đầu tư phát triển	22 979 933 988	22 979 933 988
- Quỹ hỗ trợ sắp xếp doanh nghiệp		
- Quỹ khác thuộc vốn chủ sở hữu	500 000 000	500 000 000

g) Thu nhập và chi phí, lãi hoặc lỗ được ghi nhận trực tiếp vào vốn chủ sở hữu theo qui định của các chuẩn mực kế toán cụ thể

<b>26. Chênh lệch đánh giá lại tài sản</b>	<b>Năm nay</b>	<b>Năm trước</b>
Chênh lệch đánh giá lại tài sản		

Lí do thay đổi giữa số đầu năm và Cuối kỳ (đánh giá lại trong trường hợp nào, tài sản nào được đánh giá lại, theo quyết định nào?...).

<b>27. Chênh lệch tỷ giá</b>	<b>Năm nay</b>	<b>Năm trước</b>
- Chênh lệch tỷ giá do chuyển đổi BCTC lập bằng ngoại tệ sang VND		
- Chênh lệch tỷ giá phát sinh vì các nguyên nhân khác		

<b>28. Nguồn kinh phí</b>		
- Nguồn kinh phí được cấp trong năm	7 505 290 000	
- Chi sự nghiệp		
- Nguồn kinh phí còn lại Cuối kỳ	7 505 290 000	

<b>29. Các khoản mục ngoài Bảng Cân đối kế toán</b>		
a) Tài sản thuê ngoài: Tổng số tiền thuê tối thiểu trong tương lai của hợp đồng thuê hoạt động tài sản không hủy ngang theo các thời hạn		
- Từ 1 năm trở xuống;		
- Trên 1 năm đến 5 năm;		

- Trên 5 năm;

b) Tài sản nhận giữ hộ: Doanh nghiệp phải thuyết minh chi tiết về số lượng, chủng loại, quy cách, phẩm chất của từng loại tài sản tại thời điểm cuối kỳ.: 0

- Vật tư hàng hoá nhận giữ hộ, gia công, nhận ủy thác: Doanh nghiệp phải thuyết minh chi tiết về số lượng, chủng loại, quy cách, phẩm chất tại thời điểm cuối kỳ.: 0

- Hàng hoá nhận bán hộ, nhận ký gửi, nhận cầm cố, thế chấp: Doanh nghiệp phải thuyết minh chi tiết về số lượng, chủng loại, quy cách, phẩm chất từng loại hàng hoá;.: 0

c) Ngoại tệ các loại: Doanh nghiệp phải thuyết minh chi tiết số lượng từng loại ngoại tệ tính theo nguyên tệ. Vàng tiền tệ phải trình bày khối lượng theo đơn vị tính trong nước và quốc tế Ounce, thuyết minh giá trị tính theo USD.: 0

d) Kim khí quý, đá quý: Doanh nghiệp phải thuyết minh chi tiết giá gốc, số lượng (theo đơn vị tính quốc tế) và chủng loại các loại kim khí quý, đá quý.: 0

đ) Nợ khó đòi đã xử lý: Doanh nghiệp phải thuyết minh chi tiết giá trị (theo nguyên tệ và VND) các khoản nợ khó đòi đã xử lý trong vòng 10 năm kể từ ngày xử lý theo từng đối tượng, nguyên nhân đã xoá sổ kế toán nợ khó đòi.: 0

e) Các thông tin khác về các khoản mục ngoài Bảng cân đối kế toán: 0

### 30. Các thông tin khác do doanh nghiệp tự thuyết minh, giải trình.

VI. THÔNG TIN BỔ SUNG CHO CÁC KHOẢN MỤC TRÌNH BÀY TRONG BÁO CÁO KẾT QUẢ HOẠT ĐỘNG KINH DOANH	Quý này năm nay	Quý này năm trước
<b>I. Tổng doanh thu bán hàng và cung cấp dịch vụ</b>	265 359 043 934	247 588 921 557
a) Doanh thu		
- Doanh thu bán hàng;	236 991 371 894	227 602 165 303
- Doanh thu cung cấp dịch vụ;	28 367 672 040	19 986 756 254
- Doanh thu hợp đồng xây dựng;		
+ Doanh thu của hợp đồng xây dựng được ghi nhận trong kỳ;		
+ Tổng doanh thu lũy kế của hợp đồng xây dựng được ghi nhận đến thời điểm lập Báo cáo tài chính.		
<b>Cộng</b>	<b>265 359 043 934</b>	<b>247 588 921 557</b>
b) Doanh thu đối với các bên liên quan	542 122 442 748	52 815 500 231
Đo mức quan trắc lún xê dịch TĐ Hòa Bình	402 119 564	402 119 564
ĐZ220kV Bắc Kạn-Cao bằng	122 505 654	122 505 654
ĐZ220kV Cát lái CN Cao (KS)	903 204 997	903 204 997
ĐZ220kV Hà Tĩnh-Formosa (KS)	194 379 082	194 379 082

ĐZ220kV Hà Tĩnh-Formosa (TK)	409 476 972	409 476 972
ĐZ220kV Vinh-Hà Tĩnh (KS)	34 078 024	34 078 024
ĐZ220kV Vinh-Hà Tĩnh (TK)	64 978 283	64 978 283
Ban QL DA Lưới điện		431 560 804
Ban QLDA lưới điện TP. Hồ Chí Minh	6 010 480 948	
Ban QLDA phát triển điện lực	508 202 257	
Ban QLDA thủy điện 5	285 537 000	
Ban QLDA thủy điện sụng Bung 2	2 510 587 273	
Ban quản lý dự án các công trình điện miền Bắc	53 747 529 757	
Ban quản lý dự án các công trình điện miền Trung	42 626 423 317	
Ban quản lý dự án lưới điện - Điện lực Hà Nội	29 769 052	
Ban quản lý dự án lưới điện miền Trung	556,895,498	
Ban quản lý dự án nhiệt điện 1	3,577,937,598	
Ban quản lý dự án nhiệt điện Thái Bình	8,987,685,951	
Ban quản lý dự án phát triển điện lực	309,917,516	
Ban quản lý dự án thủy điện 1	23,734,398,125	
Ban quản lý dự án thủy điện 2	23,479,070,934	
Ban quản lý dự án thủy điện 3	129,303,102	
Công ty cổ phần thủy điện Trung Thu	732 238 727	
Công ty CP nhiệt điện Cẩm Phả	962 208 953	
Công ty CP nhiệt điện Phả Lại	412 772 825	
Công ty CP thủy điện miền Nam	1 933 115 959	
Công ty CP thủy điện Miền Trung	850 181 556	
Công ty CP thủy điện sụng ba hạ	3 973 387 600	
Công ty CP thủy điện Tuyên Quang	167 865 789	
Công ty CP thủy điện Vĩnh Sơn-Sụng Hinh	16 073 379 745	
Công ty CP tư vấn xây dựng điện 1	1 343 671 039	820645037
Công ty điện lực Thái Nguyên	1 712 177 484	
Công ty mua bán điện	255 318 617 833	
Công ty thủy điện an khờ-kanak	504 404 488	

Cộng ty thủy điện Bản Vẽ	3 459 246 364	
Cộng ty thủy điện Hũa Bõnh	80 727 273	
Cộng ty thủy điện Sơn La	37 166 454 527	
Cộng ty thủy điện Sụng Bung	3 788 683 181	
Cộng ty thủy điện Tuyền Quang	77 577 338	
Cộng ty TNHH 1TV thủy điện Trung Sơn	3 668 741 111	
Cộng ty TNHH một thành viên Điện lực Hải Dương	32 786 056	
Cộng ty TNHH MTV thủy điện Sapa	367 658 182	
Cộng ty truyền tải điện 1	318 947 248	
Cộng ty truyền tải điện 1	1 898 403 269	
Cộng ty truyền tải điện 2	376 767 400	
CTDV032TK011:Mở rộng 4 ngăn lộ 110kV Mai động và Sơn La ( HĐ)	570 579 750	
CTDV032TK013:DZ và TBA 110kV Yên Dũng - Tỉnh Bắc Giang	231 448 691	
CTDV032TK016:SCTT tủ trung gian, trụ đỡ DCL 171,172,173 Mai Động	490 309 740	
CTDV032TK021:NCS 110kV ý Yên HĐ 345/2016/HĐ-BDALĐ-KH	187 862 248	
CTDV032TK022:NCS 110kV Nam Đàn HĐ 346/2016/HĐ-BDALĐ-KH	192 707 248	
CTDV032TK024:NCS 110kV Đò Lương HĐ 348/2016/HĐ-BDALĐ-KH	328 710 545	
CTDV032TK025:NCS 110kV Hoàng Mai HĐ 349/2016/HĐ-BDALĐ-KH	191 913 864	
CTDV032TK029:Lắp MBA T2 TBA 110kV Nam Đàn GD lập TKBVTC - DT	318 004 761	
CTDV033TK004:Ct đường dây và TBA 110kV Hồng Lĩnh	32 084 288	
CTDV033TK025:Tư vấn,KS,BCNCKT,TKKT,TKBVTC TDT 110kV Yên Dũng	36 601 001	312 075 923
CTDV038KS002:Công trình khoan Móng Dương	86 316 828	
CTDV038KS006:Đường dây và TBA 110kV Hồng Lĩnh ( GD : BCNCKT)	621 702 452	
CTDV038KS013:ĐZ 110kV Vĩnh Yên- Vĩnh Yên 2 GD.BCNCKT(HĐ38/2016)	107 972 850	
CTDV054KS001:Khảo sát móng cột điện 500kV sạt lở Yên Châu,SL	40 975 056	
CTDV059TK004:Công trình DZ và TBA 110kV Yên Dũng - Bắc Giang	717 743 304	1 909 044 088

c) Trường hợp ghi nhận doanh thu cho thuê tài sản là tổng số tiền nhận trước, doanh nghiệp phải thuyết minh thêm để so sánh sự khác biệt giữa việc ghi nhận doanh thu theo phương pháp phân bổ dần theo thời gian cho thuê; Khả năng suy giảm lợi nhuận và luồng tiền trong tương lai do đã ghi nhận doanh thu đối với toàn bộ số tiền nhận trước.: 0

<b>2. Các khoản giảm trừ doanh thu</b>		
Trong đó:		

- Chiết khấu thương mại;		
- Giảm giá hàng bán;		
- Hàng bán bị Trả lại.		
<b>Cộng</b>		
<b>3. Giá vốn hàng bán</b>		
- Giá vốn của hàng hóa đã bán;	7,337,246,524	7,241,671,953
- Giá vốn của thành phẩm đã bán;	146,784,441,487	142,052,599,858
Trong đó: Giá vốn trích trước của hàng hoá, thành phẩm bất động sản đã bán bao gồm:		
+ Hạng mục chi phí trích trước;		
+ Giá trị trích trước vào chi phí của từng hạng mục;		
+ Thời gian Chi phí Dự kiến phát sinh.		
- Giá vốn của dịch vụ đã cung cấp;	28,174,116,763	19,799,137,343
- Giá trị còn lại, chi phí nhượng bán, thanh lý của BĐS đầu tư;		
- Chi phí kinh doanh Bất động sản đầu tư;		
- Giá trị hàng tồn kho mất mát trong kỳ;		
- Giá trị từng loại hàng tồn kho hao hụt ngoài định mức trong kỳ;		
- Các khoản chi phí vượt mức bình thường khác được tính trực tiếp vào giá vốn;		
- Dự phòng giảm giá hàng tồn kho;		
- Các khoản ghi Giảm giá vốn hàng bán.		
<b>Cộng</b>	<b>182 295 804 774</b>	<b>169 093 409 154</b>
<b>4. Doanh thu hoạt động tài chính</b>		
- Lãi Tiền gửi, Tiền cho vay		
- Lãi bán các khoản đầu tư;		
- Cổ tức, lợi nhuận được chia;		
- Lãi chênh lệch tỷ giá;		
- Lãi bán hàng trả chậm, chiết khấu thanh toán;		
- Doanh thu hoạt động tài chính khác.		
<b>Cộng</b>	<b>32 709 242</b>	<b>- 262 337 008</b>

<b>5. Chi phí tài chính</b>								
- Lãi tiền vay;							23 280 191 227	35 120 588 686
- Chiết khấu thanh toán, lãi bán hàng trả chậm;								
- Lỗ do thanh lý các khoản đầu tư tài chính;								
- Lỗ chênh lệch tỷ giá;								
- Dự phòng giảm giá chứng khoán kinh doanh và tổn thất đầu tư;								
- Chi phí tài chính khác;								
- Các khoản ghi Giảm Chi phí tài chính.								
<b>Cộng</b>							<b>23 280 191 227</b>	<b>35 120 588 686</b>
<b>6. Thu nhập khác</b>								
- Thanh lý, nhượng bán TSCĐ;								
- Lãi do đánh giá lại tài sản;								
- Tiền phạt thu được;								
- Thuế được giảm;								
- Các khoản khác.								
<b>Cộng</b>							<b>837 605 942</b>	<b>235 472 286</b>
<b>7. Chi phí khác</b>								
- Giá trị còn lại TSCĐ và chi phí thanh lý, nhượng bán TSCĐ;								
- Lỗ do đánh giá lại tài sản;								
- Các khoản bị phạt;								
- Các khoản khác.								
<b>Cộng</b>							<b>4 024 864 836</b>	<b>5 510 933 701</b>
<b>8. Chi phí bán hàng và chi phí quản lý doanh nghiệp</b>								
a) Các khoản chi phí quản lý doanh nghiệp phát sinh trong kỳ							50 592 399 380	21 669 927 373
Ăn ca								
Các chi phí khác								
Chi phí đồ dùng văn phòng								



Chi phí hội nghị, tiếp khách								
Chi phí khấu hao TSCĐ								
SCL TSCĐ Thuê ngoài								
Tiền lương nhân viên quản lý								
- Các khoản Chi phí QLDN khác.								
b) Các khoản chi phí bán hàng phát sinh trong kỳ								
- Các khoản Chi phí bán hàng khác.								
c) Các khoản ghi giảm chi phí bán hàng và chi phí quản lý doanh nghiệp								
- Hoàn nhập dự phòng bảo hành sản phẩm, hàng hóa;								
- Hoàn nhập dự phòng tái cơ cấu, dự phòng khác;								
- Các khoản ghi Giảm khác.								
<b>9. Chi phí sản xuất, kinh doanh theo yếu tố</b>								
- Chi phí nguyên liệu, vật liệu;							14 707 550 548	13 456 718 533
- Chi phí nhân công;							74 391 747 049	63 691 094 285
- Chi phí khấu hao tài sản cố định;							14 013 039 805	14 653 283 320
- Chi phí dịch vụ mua ngoài;							20 486 171 938	12 686 298 444
- Chi phí khác bằng tiền.							140 174 372 374	99 407 217 764
<b>Cộng</b>							<b>263 772 881 714</b>	<b>203 894 612 346</b>

Ghi chú: Chỉ tiêu “Chi phí sản xuất kinh doanh theo yếu tố” là các chi phí phát sinh trong kỳ được phản ánh trong Bảng Cân đối kế toán và Báo cáo kết quả kinh doanh.

- Đối với các doanh nghiệp sản xuất, việc thuyết minh chi phí theo yếu tố được căn cứ vào số phát sinh trên các tài khoản sau:

- + Tài khoản 621 — Chi phí nguyên vật liệu trực tiếp;
- + Tài khoản 622 — Chi phí nhân công trực tiếp;
- + Tài khoản 623 — Chi phí sử dụng máy thi công;
- + Tài khoản 627 — Chi phí sản xuất chung;
- + Tài khoản 641 — Chi phí bán hàng;
- + Tài khoản 642 — Chi phí quản lý doanh nghiệp.

- Đối với các doanh nghiệp thương mại, việc thuyết minh chi phí theo yếu tố được căn cứ vào số phát sinh trên các tài khoản sau (không bao gồm giá mua hàng hóa):

- + Tài khoản 156 — Hàng hóa;

- + Tài khoản 632 — Giá vốn hàng bán;
- + Tài khoản 641 — Chi phí bán hàng;
- + Tài khoản 642 — Chi phí quản lý doanh nghiệp.
- Doanh nghiệp có quyền lựa chọn căn cứ khác nhưng phải đảm bảo thuyết minh đầy đủ chi phí theo yếu tố.

<b>10. Chi phí thuế thu nhập doanh nghiệp hiện hành</b>	<b>Quý này năm nay</b>	<b>Quý này năm trước</b>
- Chi phí Thuế thu nhập doanh nghiệp tính Trên thu nhập chịu Thuế năm hiện hành		
- Điều chỉnh Chi phí Thuế thu nhập doanh nghiệp của các năm trước vào Chi phí Thuế thu nhập hiện hành năm nay		
<b>Tổng Chi phí Thuế thu nhập doanh nghiệp hiện hành</b>	<b>1 431 764 585</b>	<b>3 925 923 878</b>
<b>11. Chi phí thuế thu nhập doanh nghiệp hoãn lại</b>		
- Chi phí thuế thu nhập doanh nghiệp hoãn lại phát sinh từ các khoản chênh lệch tạm thời phải chịu thuế;		
- Chi phí thuế thu nhập doanh nghiệp hoãn lại phát sinh từ việc hoàn nhập tài sản thuế thu nhập hoãn lại;		
- Thu nhập thuế thu nhập doanh nghiệp hoãn lại phát sinh từ các khoản chênh lệch tạm thời được khấu trừ;		
- Thu nhập thuế thu nhập doanh nghiệp hoãn lại phát sinh từ các khoản lỗ tính thuế và ưu đãi thuế chưa sử dụng;		
- Thu nhập thuế thu nhập doanh nghiệp hoãn lại phát sinh từ việc hoàn nhập thuế thu nhập hoãn lại phải trả;		
<b>Tổng Chi phí Thuế thu nhập doanh nghiệp hoãn lại.</b>		
<b>VII. THÔNG TIN BỔ SUNG CHO CÁC KHOẢN MỤC TRÌNH BÀY TRONG BÁO CÁO LƯU CHUYỂN TIỀN TỆ</b>	<b>Quý này năm nay</b>	<b>Quý này năm trước</b>

**1. Các giao dịch không bằng tiền ảnh hưởng đến báo cáo lưu chuyển tiền tệ trong tương lai**

- Mua tài sản bằng cách nhận các khoản nợ liên quan trực tiếp hoặc thông qua nghiệp vụ cho thuê tài chính;		
- Mua doanh nghiệp thông qua phát hành cổ phiếu;		
- Chuyển nợ thành vốn chủ sở hữu;		
- Các giao dịch phi Tiền tệ khác		

**2. Các khoản tiền do doanh nghiệp nắm giữ nhưng không được sử dụng: Trình bày giá trị và lý do của các khoản tiền và tương đương tiền lớn do doanh nghiệp nắm giữ nhưng không được sử dụng do có sự hạn chế của pháp luật hoặc các ràng buộc khác mà doanh nghiệp phải thực hiện.**

**3. Số tiền đi vay thực thu trong kỳ**

- Tiền thu từ đi vay theo kế ước thông thường: 38641285384
- Tiền thu từ phát hành trái phiếu thường: 0
- Tiền thu từ phát hành trái phiếu chuyển đổi: 0
- Tiền thu từ phát hành cổ phiếu ưu đãi phân loại là nợ phải trả: 0
- Tiền thu từ giao dịch mua bán lại trái phiếu Chính phủ và REPO chứng khoán: 0
- Tiền thu từ đi vay dưới hình thức khác: 0

**4. Số tiền đã thực trả gốc vay trong kỳ:**

- Tiền trả nợ gốc vay theo kế ước thông thường: 78981714348

- Tiền trả nợ gốc trái phiếu thường: 0
- Tiền trả nợ gốc trái phiếu chuyển đổi: 0
- Tiền trả nợ gốc cổ phiếu ưu đãi phân loại là nợ phải trả:: 0
- Tiền chi trả Cho giao dịch mua bán lại trái phiếu Chính phủ và REPO chứng khoán: 0
- Tiền trả nợ vay dưới hình thức khác: 0

**5. Mua và thanh lý công ty con trong kỳ báo cáo.**

- Tổng giá trị mua hoặc thanh lý công ty con trong kỳ;
- Phần giá trị mua hoặc thanh lý công ty con được thanh toán bằng tiền và khoản tương đương tiền;
- Số tiền và các khoản tương đương tiền thực có trong công ty con hoặc đơn vị kinh doanh khác được mua hoặc thanh lý;
- Phần giá trị tài sản (Tổng hợp theo từng loại tài sản) không phải là tiền và các khoản tương đương tiền và nợ phải trả trong công ty con được mua hoặc thanh lý trong kỳ.

**VIII. NHỮNG THÔNG TIN KHÁC**


1. Những khoản nợ tiềm tàng, khoản cam kết và những thông tin tài chính khác:
2. Những sự kiện phát sinh sau ngày kết thúc kỳ kế toán năm:
3. Thông tin về các bên liên quan (ngoài các thông tin đã được thuyết minh ở các phần trên).
4. Trình bày tài sản, doanh thu, kết quả kinh doanh theo bộ phận (theo lĩnh vực kinh doanh hoặc khu vực địa lý) theo quy định của Chuẩn mực kế toán số 28 “Báo cáo bộ phận”(1):
5. Thông tin so sánh (những thay đổi về thông tin trong Báo cáo tài chính của các niên độ kế toán trước):
6. Thông tin về hoạt động liên tục:
7. Những thông tin khác.

**Người lập biểu**



**Doãn Thị Thu Dung**

**Q. Kế toán trưởng**



**Dương Anh Tuấn**

Lập ngày... 30... tháng... 1... năm 2018

**Tổng giám đốc**



**Phạm Nguyên Hùng**

